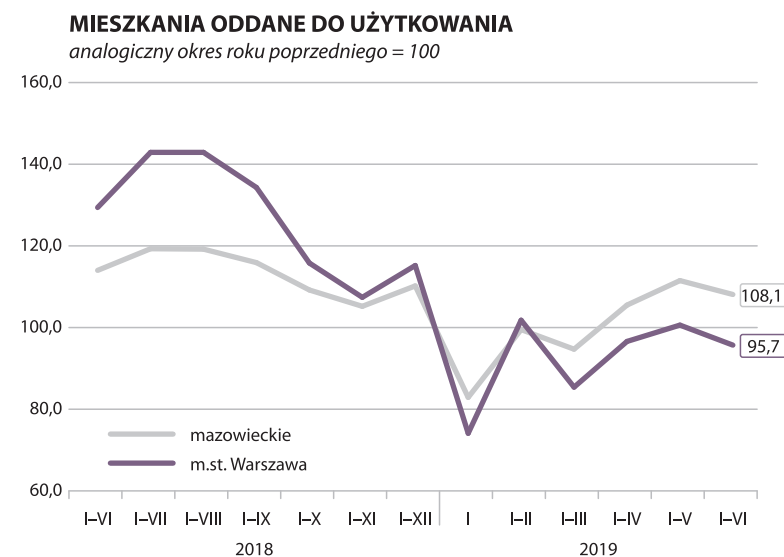
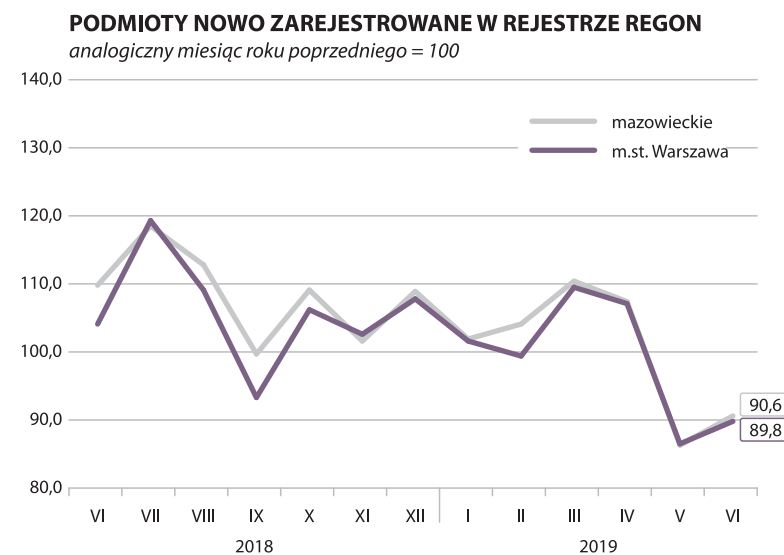
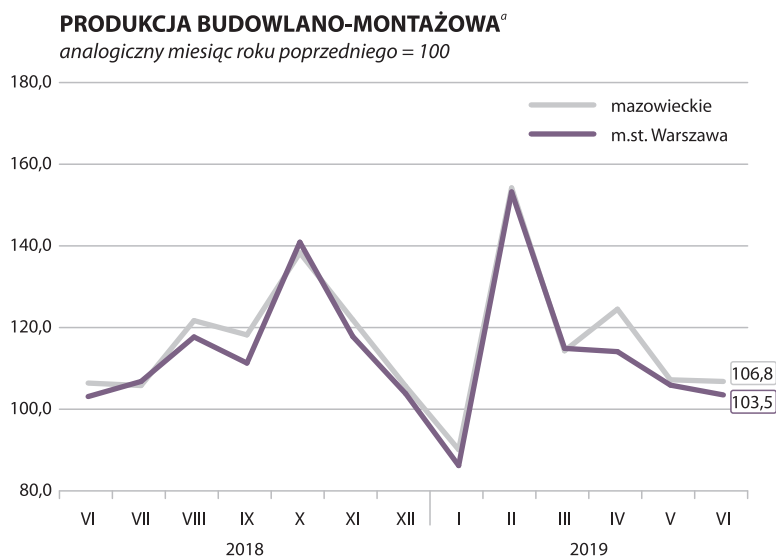
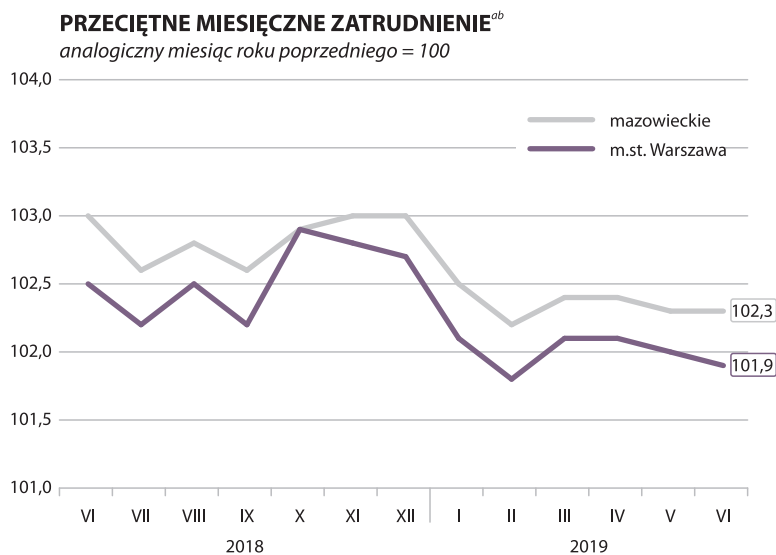


WYBRANE DANE O SYTUACJI SPOŁECZNO-GOSPODARCZEJ M.ST. WARSZAWY W CZERWCU 2019 R.

m.st. Warszawa	mazowieckie
Stopa bezrobocia rejestrowanego w % stan w dniu 30 VI	1,4 ← 4,5 ↓
Bezrobotni zarejestrowani w tys. osób stan w dniu 30 VI	18,6 ↓ 126,7 ↓
Przeciętne zatrudnienie ^{ab} w tys. osób	1079,4 ↑ 1524,8 ↑
Przeciętne miesięczne wynagrodzenie brutto ^{ab} w zł	6418,62 ↑ 6093,26 ↑
Mieszkania oddane do użytkowania ^c od początku roku	9526 ↑ 19638 ↑
Produkcja sprzedana przemysłu ^a w mln zł	9825,9 ↓ 23668,3 ↓
Podmioty gospodarki narodowej w rejestrze REGON w tys. stan w dniu 30 VI	445,2 ↑ 836,7 ↑
osoby fizyczne prowadzące działalność gospodarczą w tys.	248,1 ↑ 548,7 ↑
spółki handlowe w tys.	131,1 ↑ 164,6 ↑



a W przedsiębiorstwach, w których liczba pracujących przekracza 9 osób. b W sektorze przedsiębiorstw. c Dane wstępne.

↑ ↓ ← wzrost / spadek / brak zmian
w stosunku do poprzedniego miesiąca