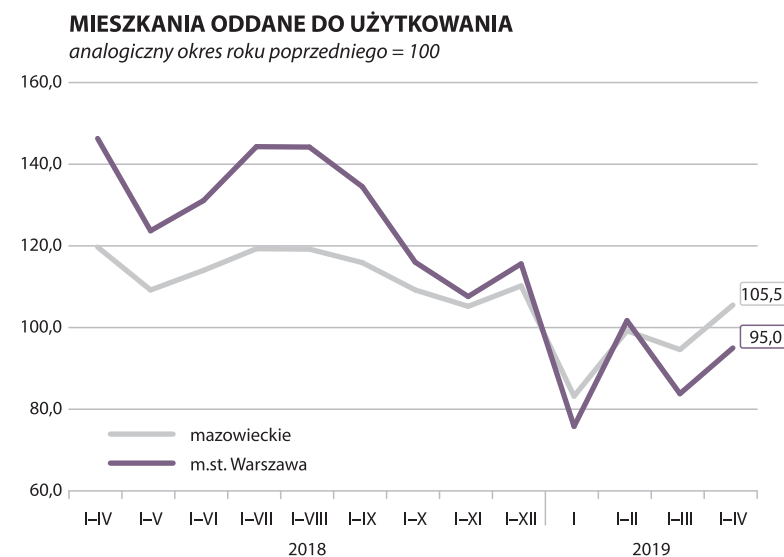
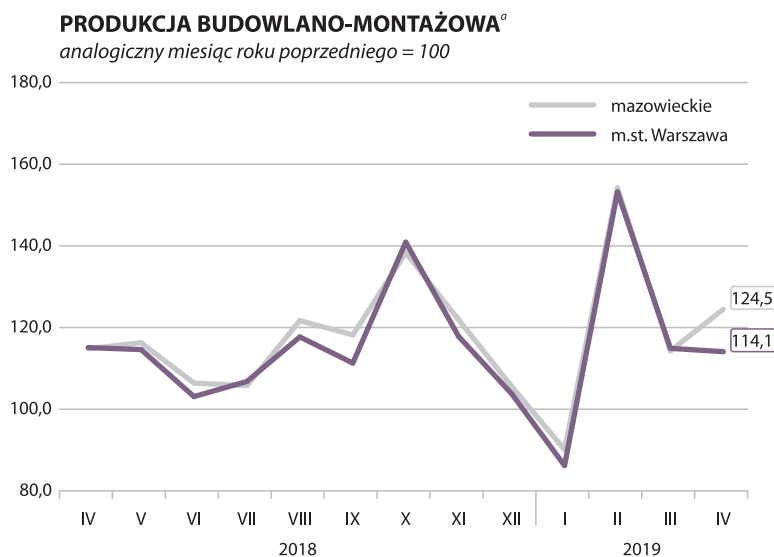
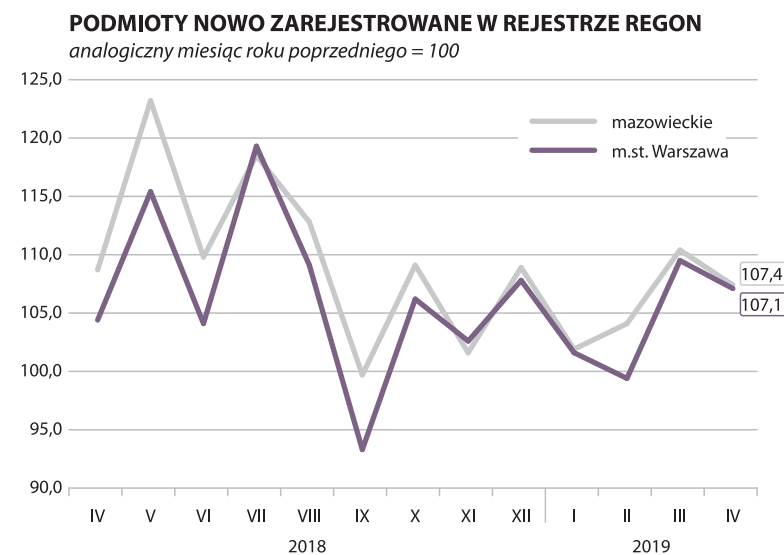
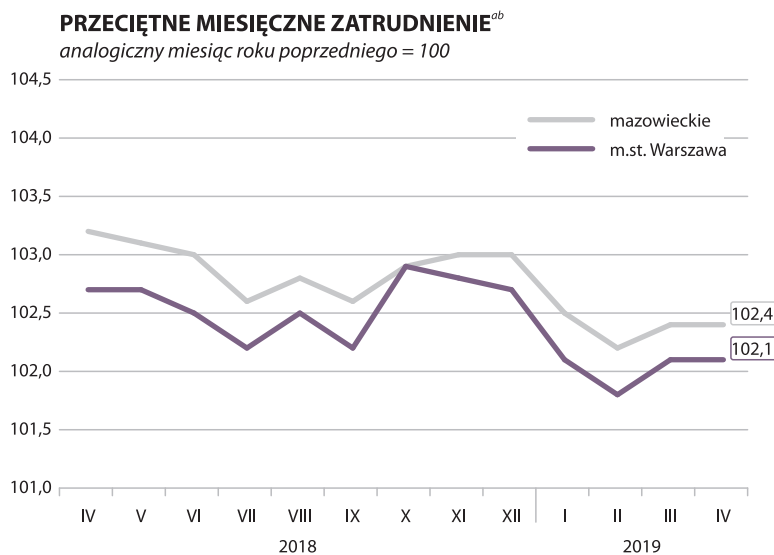


# WYBRANE DANE O SYTUACJI SPOŁECZNO-GOSPODARCZEJ M.ST. WARSZAWY W KWIETNIU 2019 R.

m.st. Warszawa	mazowieckie
Stopa bezrobocia rejestrowanego w % stan w dniu 30 IV	
<b>1,4</b> ↓	<b>4,7</b> ↓
Bezrobotni zarejestrowani w tys. osób stan w dniu 30 IV	
<b>19,2</b> ↓	<b>133,8</b> ↓
Przeciętne zatrudnienie <sup>ab</sup> w tys. osób	
<b>1080,6</b> ↑	<b>1525,9</b> ↑
Przeciętne miesięczne wynagrodzenie brutto <sup>ab</sup> w zł	
<b>6544,80</b> ↓	<b>6185,82</b> ↓
Mieszkania oddane do użytkowania <sup>c</sup> od początku roku	
<b>6639</b> ↑	<b>13405</b> ↑
Produkcja sprzedana przemysłu <sup>a</sup> w mln zł	
<b>10922,1</b> ↓	<b>25860,4</b> ↓
Podmioty gospodarki narodowej w rejestrze REGON w tys. stan w dniu 30 IV	
<b>441,8</b> ↑	<b>830,0</b> ↑
osoby fizyczne prowadzące działalność gospodarczą w tys.	
<b>246,3</b> ↑	<b>544,1</b> ↑
spółki handlowe w tys.	
<b>129,7</b> ↑	<b>163,0</b> ↑



a W przedsiębiorstwach, w których liczba pracujących przekracza 9 osób. b W sektorze przedsiębiorstw. c Dane wstępne.

↑ ↓ ← wzrost / spadek / brak zmian  
w stosunku do poprzedniego miesiąca