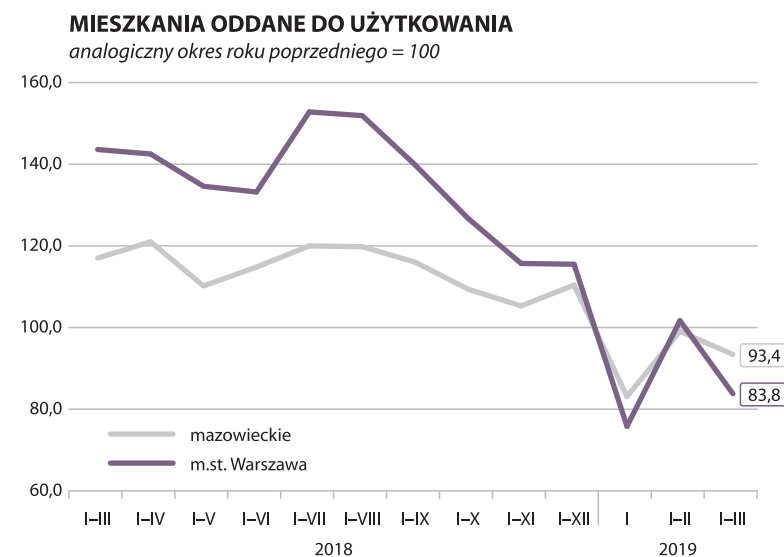
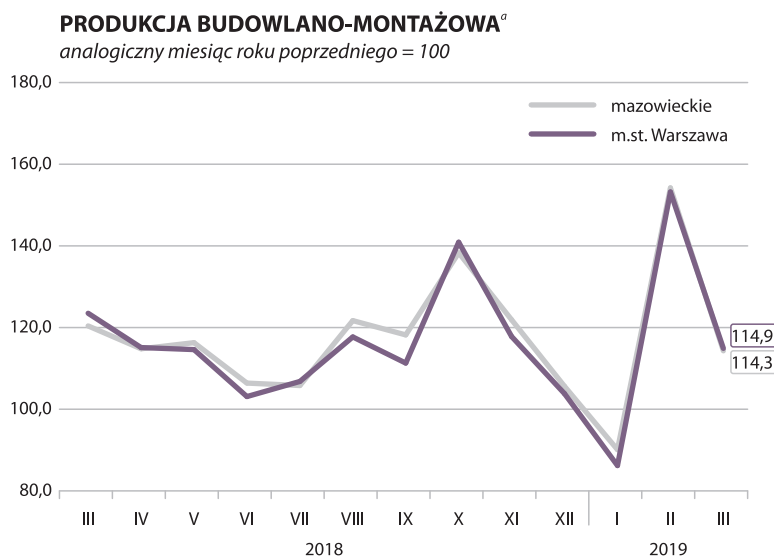
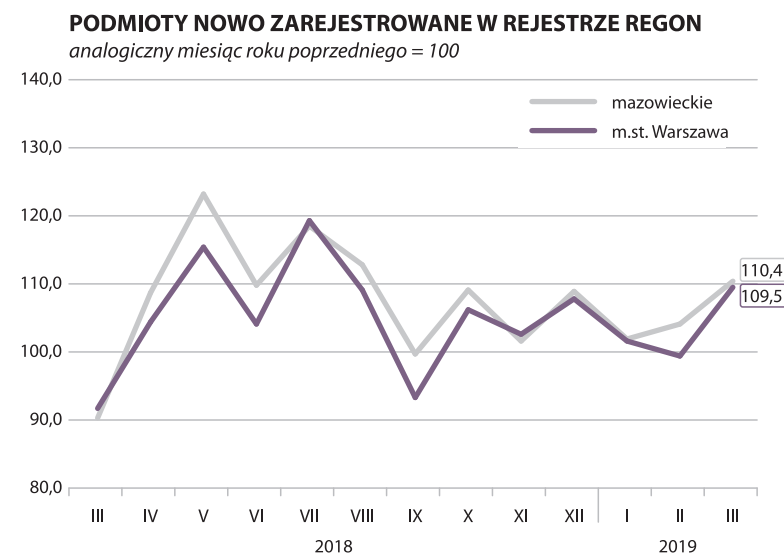
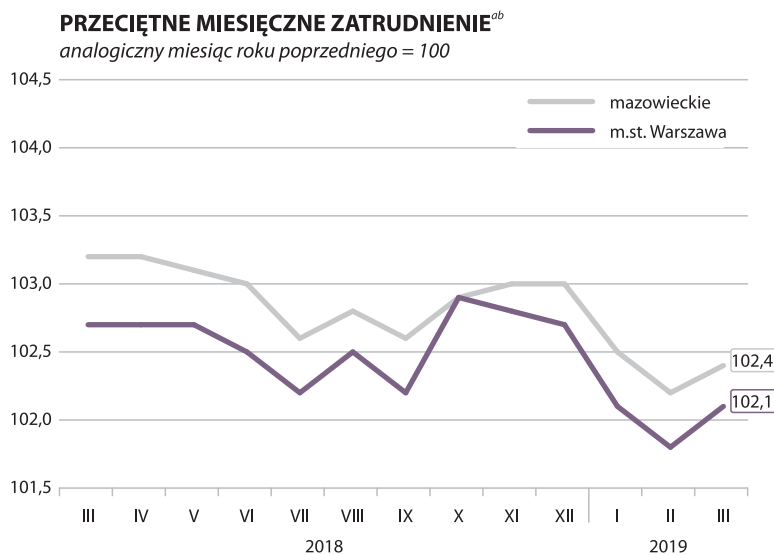


WYBRANE DANE O SYTUACJI SPOŁECZNO-GOSPODARCZEJ M.ST. WARSZAWY W MARCU 2019 R.

m.st. Warszawa	mazowieckie
Stopa bezrobocia rejestrowanego w % stan w dniu 31 III	1,5 ← 4,9 ↓
Bezrobotni zarejestrowani w tys. osób stan w dniu 31 III	19,7 ↓ 138,8 ↓
Przeciętne zatrudnienie ^{ab} w tys. osób	1079,9 ↑ 1525,2 ↑
Przeciętne miesięczne wynagrodzenie brutto ^{ab} w zł	6814,28 ↑ 6311,43 ↑
Mieszkania oddane do użytkowania ^c od początku roku	4822 ↑ 9607 ↑
Produkcja sprzedana przemysłu ^a w mln zł	11764,7 ↑ 26576,1 ↑
Podmioty gospodarki narodowej w rejestrze REGON w tys. stan w dniu 31 III	440,0 ↑ 826,4 ↑
osoby fizyczne prowadzące działalność gospodarczą w tys.	245,4 ↑ 541,8 ↑
spółki handlowe w tys.	128,9 ↑ 162,0 ↑



^a W przedsiębiorstwach, w których liczba pracujących przekracza 9 osób. ^b W sektorze przedsiębiorstw. ^c Dane wstępne.

↑ ↓ ← wzrost / spadek / brak zmian
w stosunku do poprzedniego miesiąca