

WYBRANE DANE O SYTUACJI SPOŁECZNO-GOSPODARCZEJ WOJEWÓDZTWA MAZOWIECKIEGO W LIPCU 2018 R.

mazowieckie Polska

Stopa bezrobocia rejestrowanego w %
stan w dniu 31 VII

5,1 ← **5,9** ←

Bezrobotni zarejestrowani w tys. osób
stan w dniu 31 VII

139,5 ↓ **961,8** ↓

Przeciętne zatrudnienie^{ab} w tys. osób

1495,1 ↑ **6231,1** ↑

Przeciętne miesięczne wynagrodzenie brutto^{ab} w zł

5753,98 ↑ **4825,02** ↓

Mieszkania oddane do użytkowania^c
od początku roku

22182 ↑ **98469** ↑

Produkcja sprzedana przemysłu^d w mln zł

23451,9 ↓ **118324,2** ↓

Podmioty gospodarki narodowej w rejestrze REGON^d w tys.
stan w dniu 31 VII

798,2 ↓ **4281,5** ↓

w tym osoby fizyczne prowadzące
działalność gospodarczą w tys.

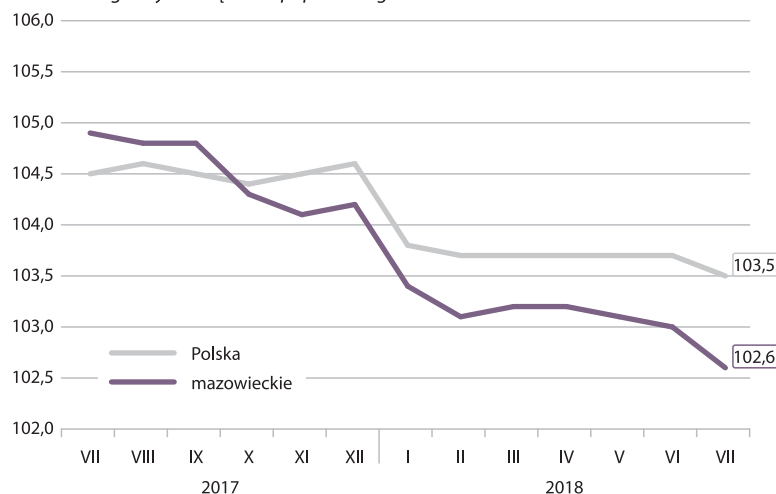
524,4 ↑ **3056,0** ↑

w tym spółki handlowe w tys.

154,1 ↓ **476,3** ↓

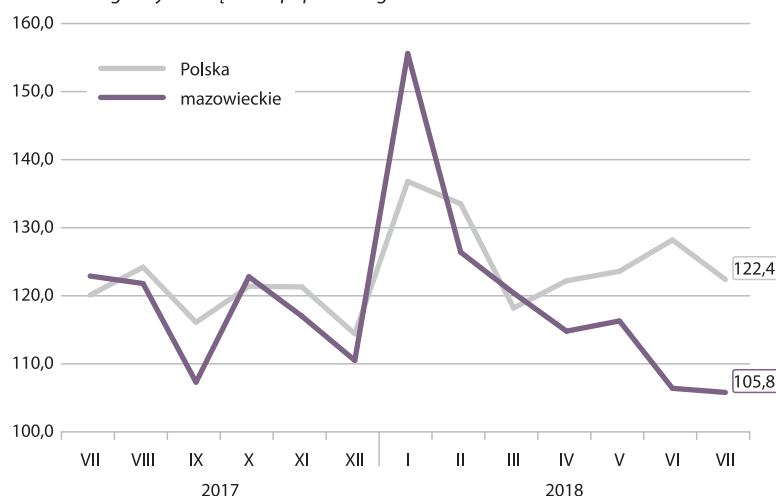
PRZECIĘTNE MIESIĘCZNE ZATRUDNIENIE

analogiczny miesiąc roku poprzedniego = 100



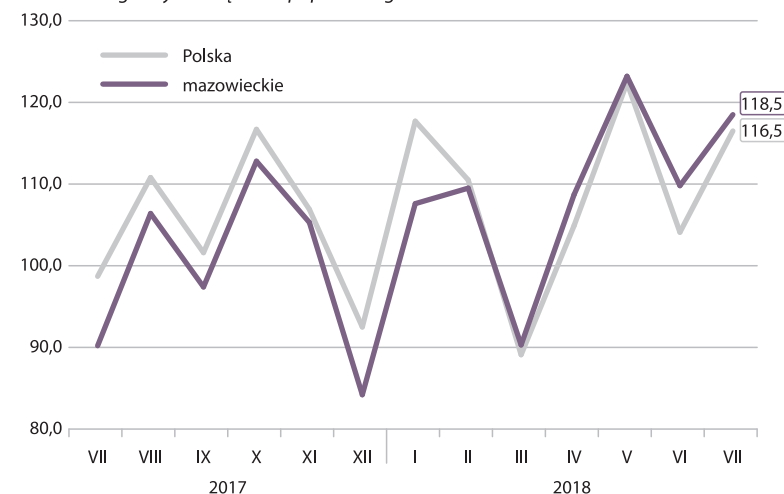
PRODUKCJA BUDOWLANO-MONTAŻOWA

analogiczny miesiąc roku poprzedniego = 100



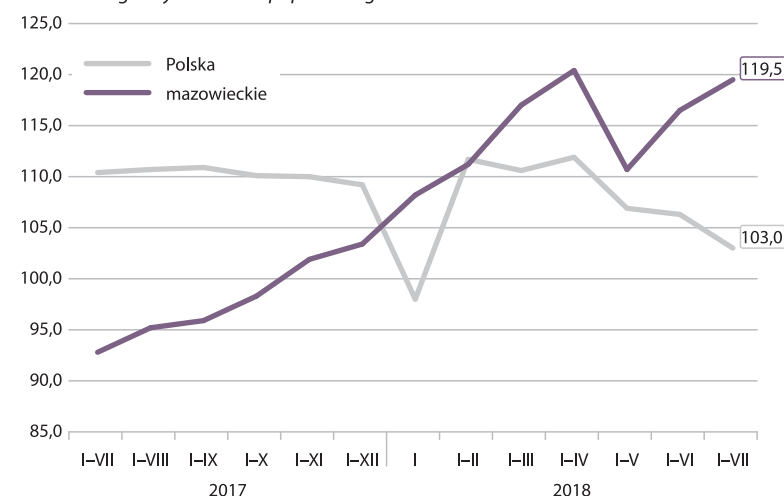
PODMIOTY NOWO ZAREJESTROWANE W REJESTRZE REGON

analogiczny miesiąc roku poprzedniego = 100



MIESZKANIA ODDANE DO UŻYTKOWANIA

analogiczny okres roku poprzedniego = 100



↑ ↓ ← wzrost / spadek / brak zmian
w stosunku do poprzedniego miesiąca

a W przedsiębiorstwach, w których liczba pracujących przekracza 9 osób. b W sektorze przedsiębiorstw. c Dane wstępne. d W lipcu 2018 r. wystąpił spadek liczby podmiotów na skutek wykreślenia z rejestru REGON podmiotów, które pozostawały wpisane do rejestru w oparciu o wpisy dokonane w rejestrach sądowych na podstawie przepisów obowiązujących do dnia wejścia w życie ustawy o Krajowym Rejestrze Sądowym – których wpisy nie zostały odnalezione w zbiorach KRS.