

WYBRANE DANE O SYTUACJI SPOŁECZNO-GOSPODARCZEJ WOJEWÓDZTWA MAZOWIECKIEGO W MARCU 2019 R.

mazowieckie

Polska

Stopa bezrobocia rejestrowanego w %
stan w dniu 31 III

4,9 ↓

5,9 ↓

Bezrobotni zarejestrowani w tys. osób
stan w dniu 31 III

138,8 ↓

984,7 ↓

Przeciętne zatrudnienie^{ab} w tys. osób

1525,2 ↑

6393,6 ↑

Przeciętne miesięczne wynagrodzenie brutto^{ab} w zł

6311,43 ↑

5164,53 ↑

Mieszkania oddane do użytkowania^c
od początku roku

9607 ↑

47381 ↑

Produkcja sprzedana przemysłu^a w mln zł

26576,1 ↑

134199,9 ↑

Podmioty gospodarki narodowej w rejestrze
REGON w tys.
stan w dniu 31 III

826,4 ↑

4408,6 ↑

osoby fizyczne prowadzące
działalność gospodarczą w tys.

541,8 ↑

3141,8 ↑

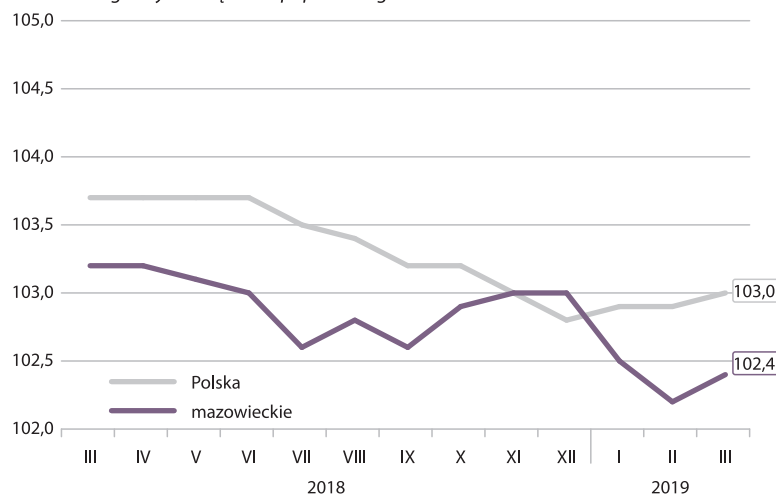
spółki handlowe w tys.

162,0 ↑

498,7 ↑

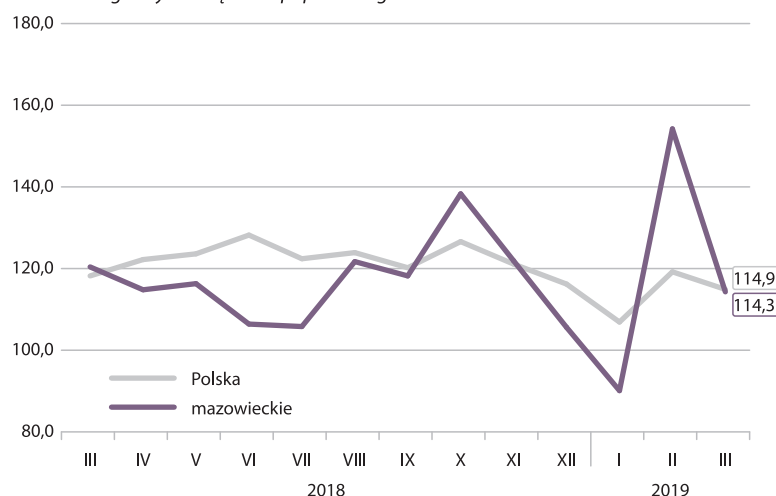
PRZECIĘTNE MIESIĘCZNE ZATRUDNIENIE^{ab}

analogiczny miesiąc roku poprzedniego = 100



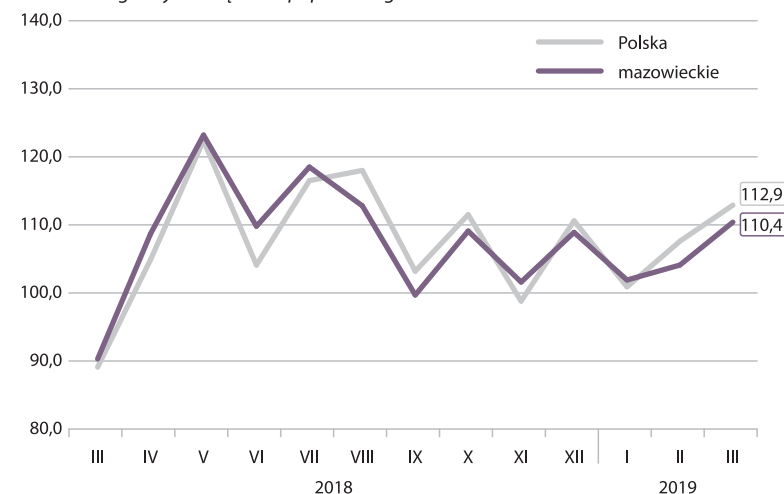
PRODUKCJA BUDOWLANO-MONTAŻOWA^a

analogiczny miesiąc roku poprzedniego = 100



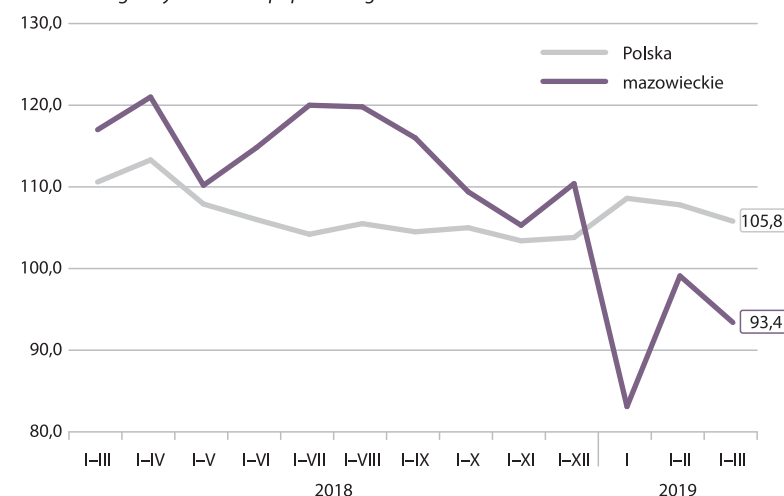
PODMIOTY NOWO ZAREJESTROWANE W REJESTRZE REGON

analogiczny miesiąc roku poprzedniego = 100



MIESZKANIA ODDANE DO UŻYTKOWANIA

analogiczny okres roku poprzedniego = 100



a W przedsiębiorstwach, w których liczba pracujących przekracza 9 osób. b W sektorze przedsiębiorstw. c Dane wstępne.

↑ ↓ ← wzrost / spadek / brak zmian
w stosunku do poprzedniego miesiąca