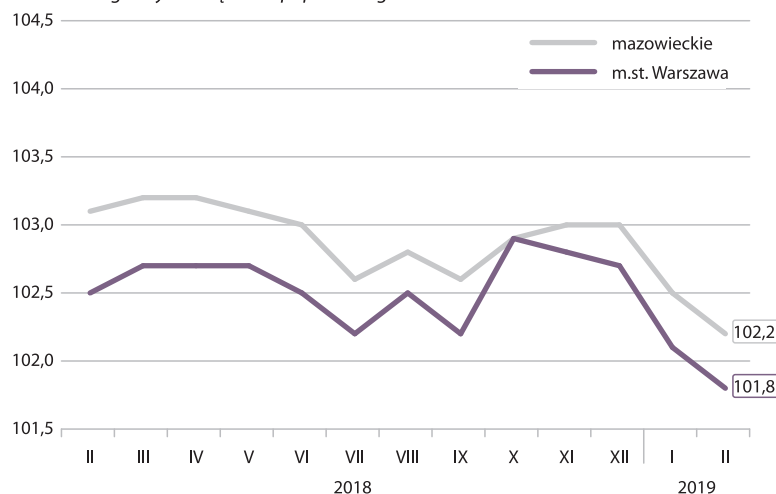


# WYBRANE DANE O SYTUACJI SPOŁECZNO-GOSPODARCZEJ M.ST. WARSZAWY W LUTYM 2019 R.

m.st. Warszawa	mazowieckie
Stopa bezrobocia rejestrowanego w % stan w dniu 28 II	1,5 ← 5,0 ↓
Bezrobotni zarejestrowani w tys. osób stan w dniu 28 II	19,9 ↓ 142,4 ↓
Przeciętne zatrudnienie <sup>ab</sup> w tys. osób	1077,7 ↓ 1522,3 ↓
Przeciętne miesięczne wynagrodzenie brutto <sup>ab</sup> w zł	6276,47 ↑ 5920,22 ↑
Mieszkania oddane do użytkowania <sup>c</sup> od początku roku	3582 ↑ 6708 ↑
Produkcja sprzedana przemysłu <sup>a</sup> w mln zł	10811,3 ↓ 23713,9 ↓
Podmioty gospodarki narodowej w rejestrze REGON w tys. stan w dniu 28 II	437,9 ↑ 822,7 ↑
w tym osoby fizyczne prowadzące działalność gospodarczą w tys.	244,2 ↑ 539,3 ↑
w tym spółki handlowe w tys.	128,0 ↑ 161,0 ↑

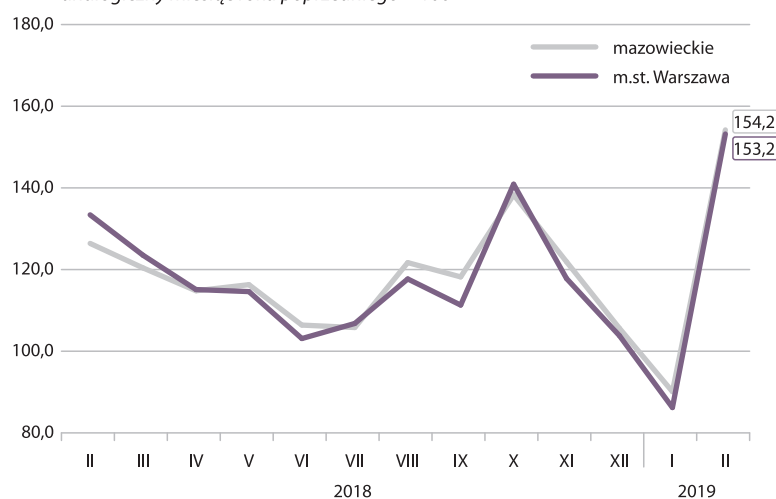
## PRZECIĘTNE MIESIĘCZNE ZATRUDNIENIE<sup>a</sup>

analogiczny miesiąc roku poprzedniego = 100



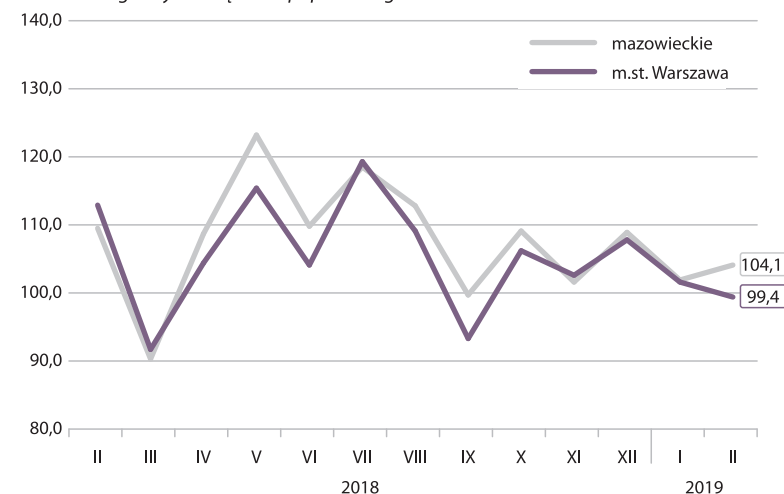
## PRODUKCJA BUDOWLANO-MONTAŻOWA<sup>a</sup>

analogiczny miesiąc roku poprzedniego = 100



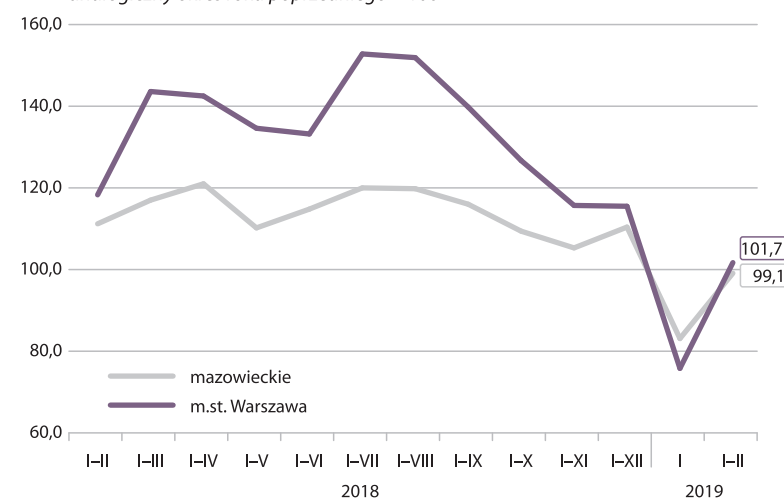
## PODMIOTY NOWO ZAREJESTROWANE W REJESTRZE REGON

analogiczny miesiąc roku poprzedniego = 100



## MIESZKANIA ODDANE DO UŻYTKOWANIA

analogiczny okres roku poprzedniego = 100



a W przedsiębiorstwach, w których liczba pracujących przekracza 9 osób. b W sektorze przedsiębiorstw. c Dane wstępne.

↑ ↓ ← wzrost / spadek / brak zmian  
w stosunku do poprzedniego miesiąca