

WYBRANE DANE O SYTUACJI SPOŁECZNO-GOSPODARCZEJ WOJEWÓDZTWA MAZOWIECKIEGO W LUTYM 2019 R.

mazowieckie

Polska

Stopa bezrobocia rejestrowanego w %
stan w dniu 28 II

5,0 ↓

6,1 ←

Bezrobotni zarejestrowani w tys. osób
stan w dniu 28 II

142,4 ↓

1016,7 ↓

Przeciętne zatrudnienie^{ab} w tys. osób

1522,3 ↓

6378,0 ↑

Przeciętne miesięczne wynagrodzenie brutto^{ab} w zł

5920,22 ↑

4949,42 ↑

Mieszkania oddane do użytkowania^c
od początku roku

6708 ↑

32283 ↑

Produkcja sprzedana przemysłu^a w mln zł

23713,9 ↓

121940,2 ↓

Podmioty gospodarki narodowej w rejestrze
REGON w tys.
stan w dniu 28 II

822,7 ↑

4391,2 ↑

w tym osoby fizyczne prowadzące
działalność gospodarczą w tys.

539,3 ↑

3128,5 ↑

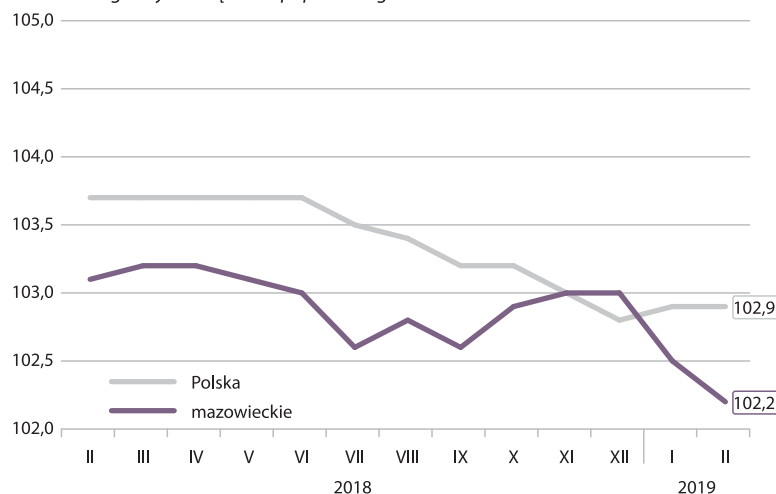
w tym spółki handlowe w tys.

161,0 ↑

495,7 ↑

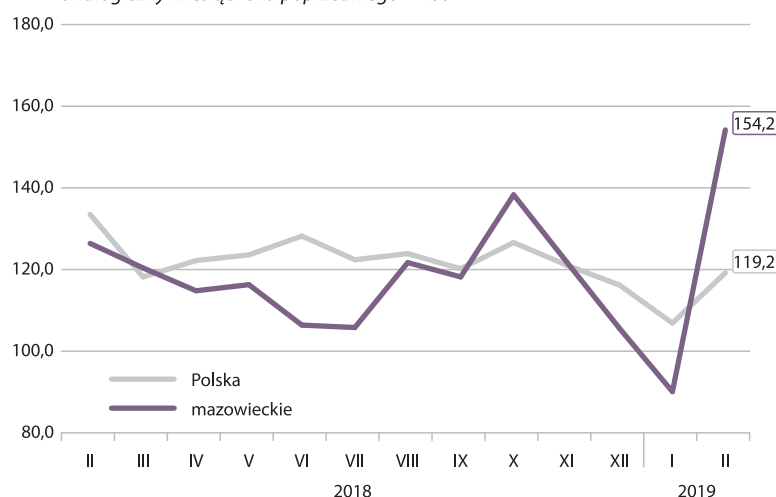
PRZECIĘTNE MIESIĘCZNE ZATRUDNIENIE^a

analogiczny miesiąc roku poprzedniego = 100



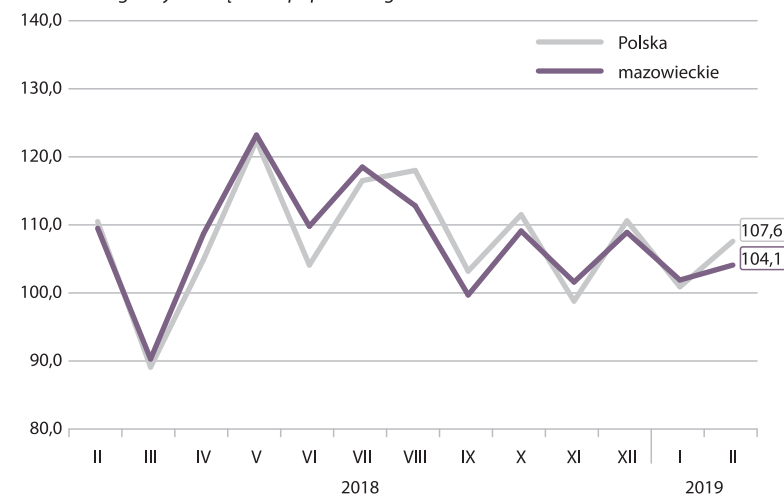
PRODUKCJA BUDOWLANO-MONTAŻOWA^a

analogiczny miesiąc roku poprzedniego = 100



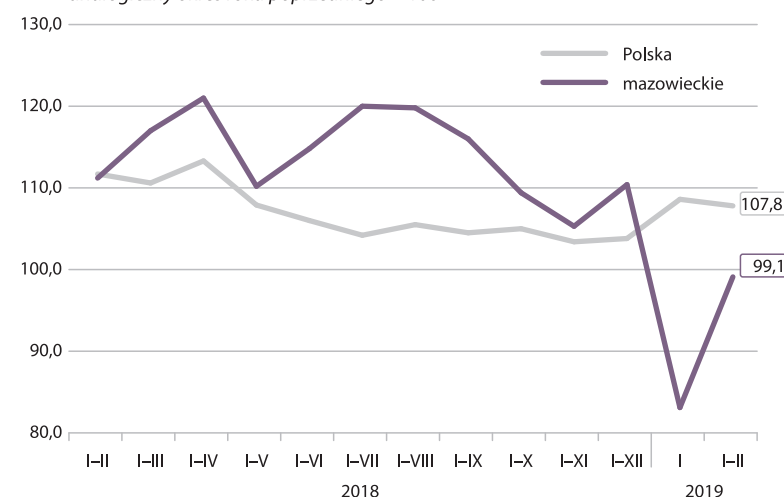
PODMIOTY NOWO ZAREJESTROWANE W REJESTRZE REGON

analogiczny miesiąc roku poprzedniego = 100



MIESZKANIA ODDANE DO UŻYTKOWANIA

analogiczny okres roku poprzedniego = 100



a W przedsiębiorstwach, w których liczba pracujących przekracza 9 osób. b W sektorze przedsiębiorstw. c Dane wstępne.

↑ ↓ ← wzrost / spadek / brak zmian
w stosunku do poprzedniego miesiąca