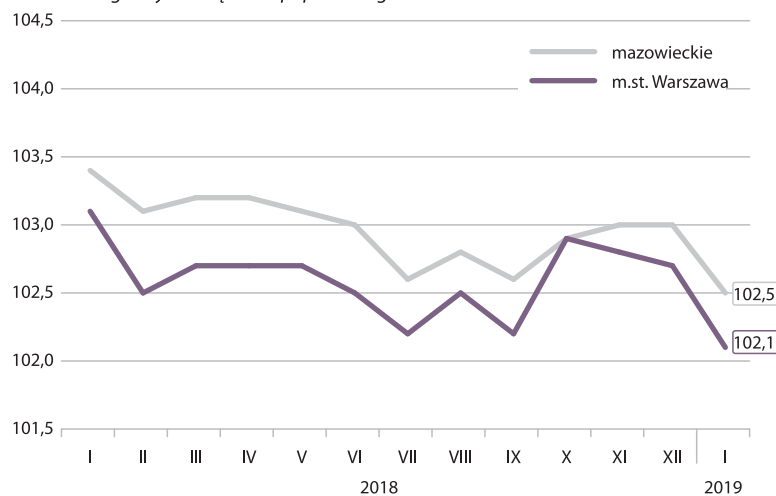


WYBRANE DANE O SYTUACJI SPOŁECZNO-GOSPODARCZEJ M.ST. WARSZAWY W STYCZNIU 2019 R.

m.st. Warszawa	mazowieckie
Stopa bezrobocia rejestrowanego w % stan w dniu 31 I	1,5 ← 5,1 ↑
Bezrobotni zarejestrowani w tys. osób stan w dniu 31 I	20,1 ↑ 143,4 ↑
Przeciętne zatrudnienie ^{ob} w tys. osób	1083,5 ↑ 1527,0 ↑
Przeciętne miesięczne wynagrodzenie brutto ^{ob} w zł	6272,71 ↓ 5919,32 ↓
Mieszkania oddane do użytkowania ^c od początku roku	1669 ↓ 3427 ↓
Produkcja sprzedana przemysłu ^a w mln zł	11765,8 ↑ 25609,1 ↓
Podmioty gospodarki narodowej w rejestrze REGON w tys. stan w dniu 31 I	435,8 ↑ 819,3 ↑
w tym osoby fizyczne prowadzące działalność gospodarczą w tys.	243,1 ↑ 537,2 ↑
w tym spółki handlowe w tys.	127,3 ↑ 160,0 ↑

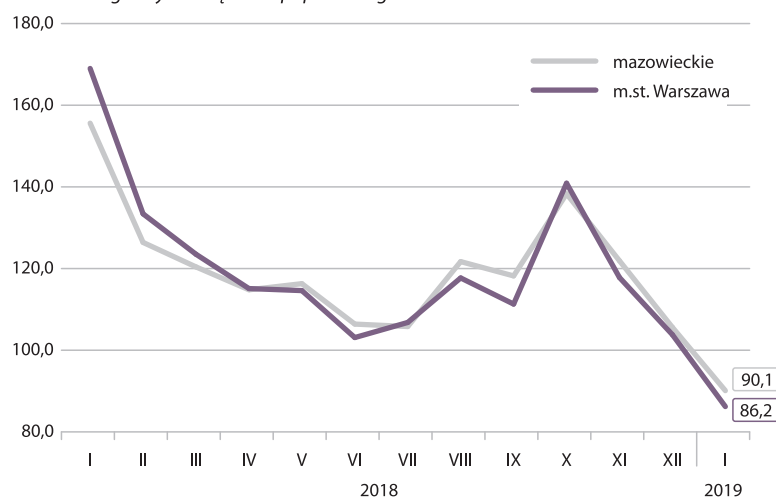
PRZECIĘTNE MIESIĘCZNE ZATRUDNIENIE^a

analogiczny miesiąc roku poprzedniego = 100



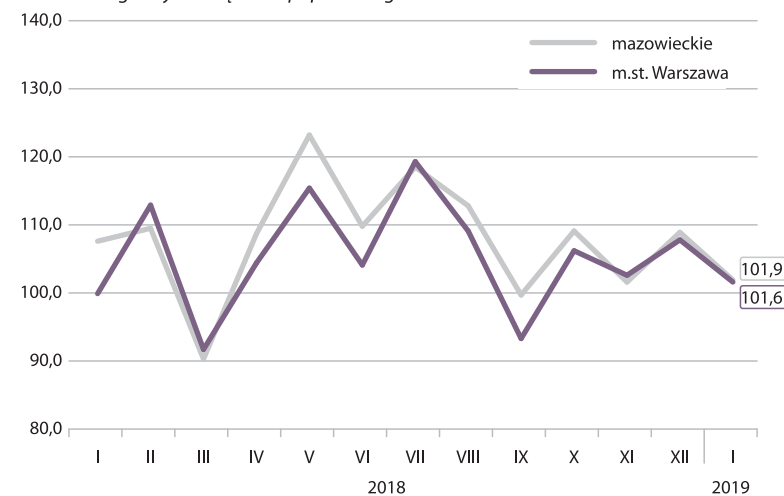
PRODUKCJA BUDOWLANO-MONTAŻOWA^a

analogiczny miesiąc roku poprzedniego = 100



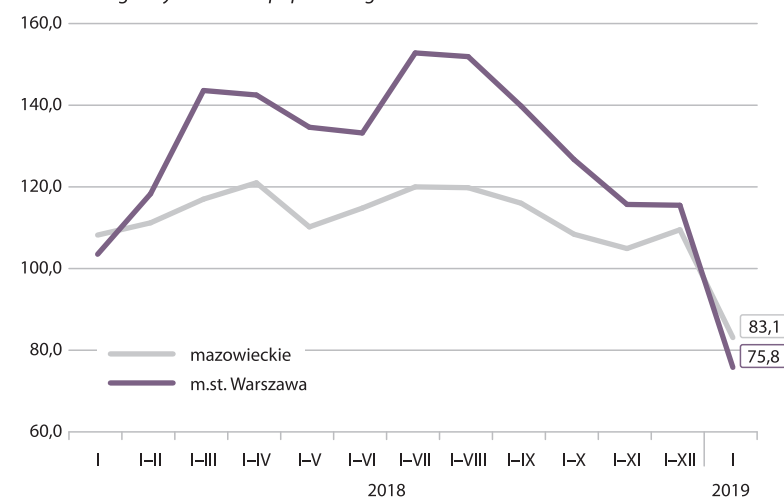
PODMIOTY NOWO ZAREJESTROWANE W REJESTRZE REGON

analogiczny miesiąc roku poprzedniego = 100



MIESZKANIA ODDANE DO UŻYTKOWANIA

analogiczny okres roku poprzedniego = 100



a W przedsiębiorstwach, w których liczba pracujących przekracza 9 osób. b W sektorze przedsiębiorstw. c Dane wstępne.

↑↓← wzrost / spadek / brak zmian
w stosunku do poprzedniego miesiąca