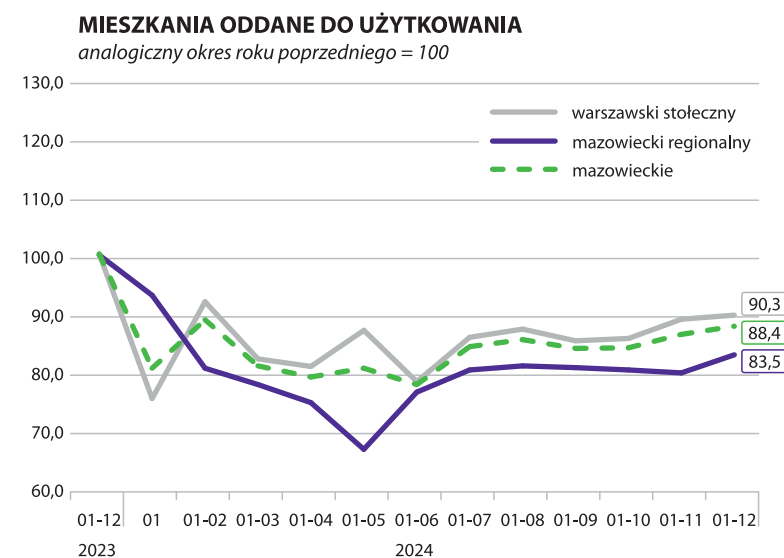
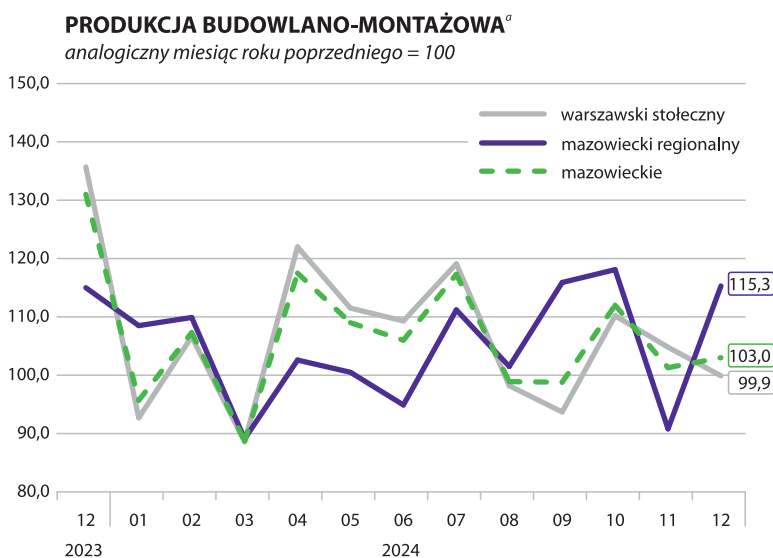
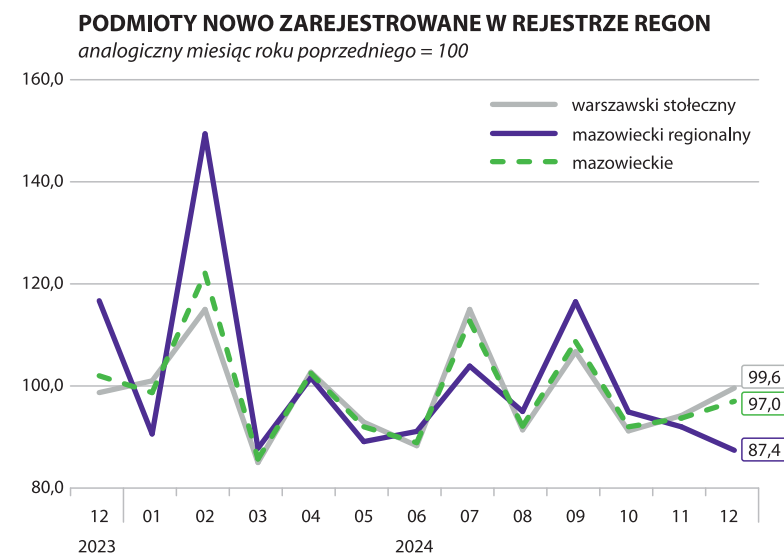
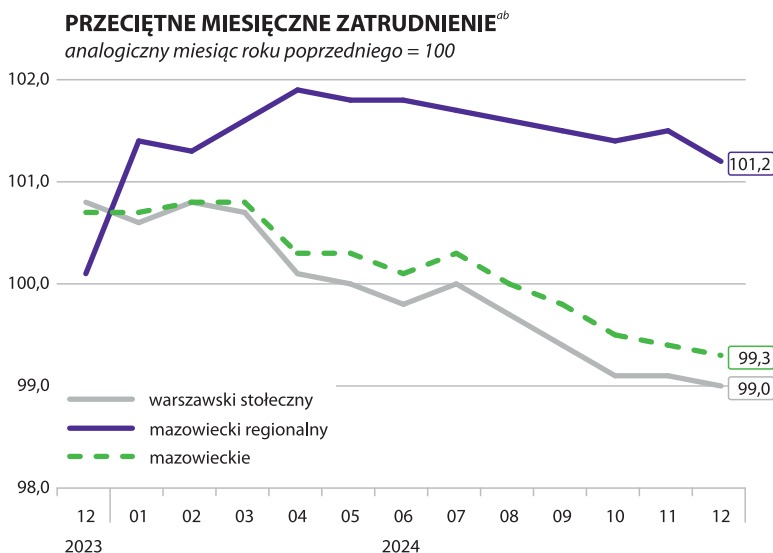


# WYBRANE DANE O SYTUACJI SPOŁECZNO-GOSPODARCZEJ REGIONÓW NA TŁE WOJEWÓDZTWA MAZOWIECKIEGO W GRUDNIU 2024 R.

	warszawski stołeczny	mazowiecki regionalny	mazowieckie
Stopa bezrobocia rejestrowanego w % stan w dniu 31 grudnia	2,0 ←	8,5 ↑	4,0 ←
Bezrobotni zarejestrowani w tys. osób stan w dniu 31 grudnia	37,2 ↓	71,8 ↑	109,0 ↑
Przeciętne zatrudnienie <sup>ab</sup> w tys. osób	1340,6 ↑	243,2 ↑	1583,9 ↑
Przeciętne miesięczne wynagrodzenie brutto <sup>ab</sup> w zł	10222,03 ↑	8329,87 ↑	9931,44 ↑
Mieszkania oddane do użytkowania <sup>c</sup> od początku roku	28297 ↑	10115 ↑	38412 ↑
Produkcja sprzedana przemysłu <sup>a</sup> w mln zł	23212,0 ↓	25749,4 ↑	48961,4 ↑
Podmioty gospodarki narodowej w rejestrze REGON w tys. stan w dniu 31 grudnia	818,1 ↑	234,7 ↓	1052,8 ↑
osoby fizyczne prowadzące działalność gospodarczą w tys.	496,0 ↑	182,8 ↓	678,8 ↑
spółki handlowe w tys.	220,1 ↑	15,9 ↑	236,0 ↑



<sup>a</sup> W przedsiębiorstwach, w których liczba pracujących przekracza 9 osób. <sup>b</sup> W sektorze przedsiębiorstw. <sup>c</sup> Dane wstępne.

↑ ↓ ← wzrost / spadek / brak zmian w stosunku do poprzedniego miesiąca