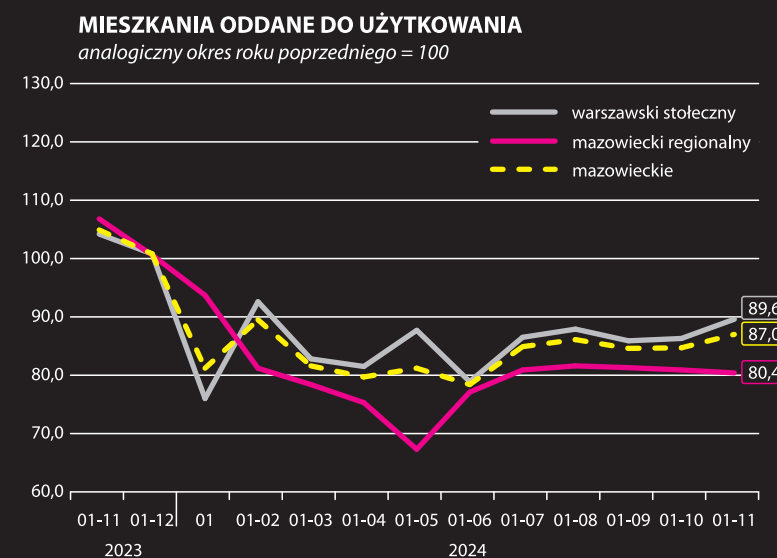
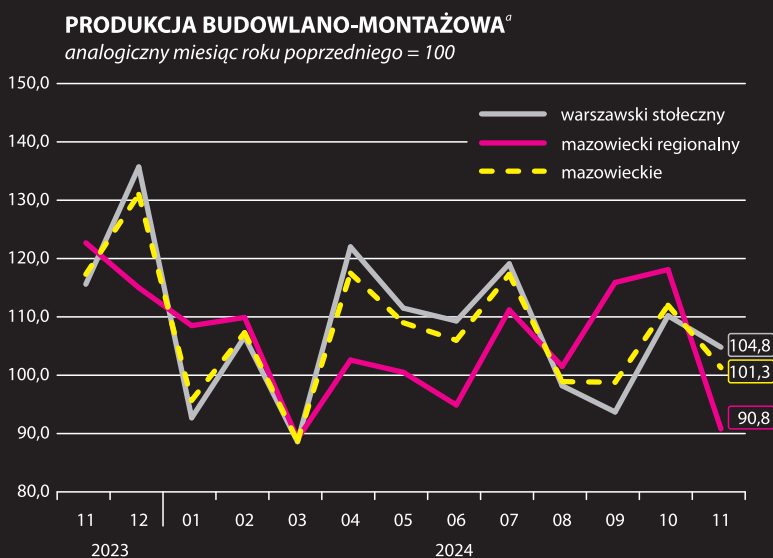
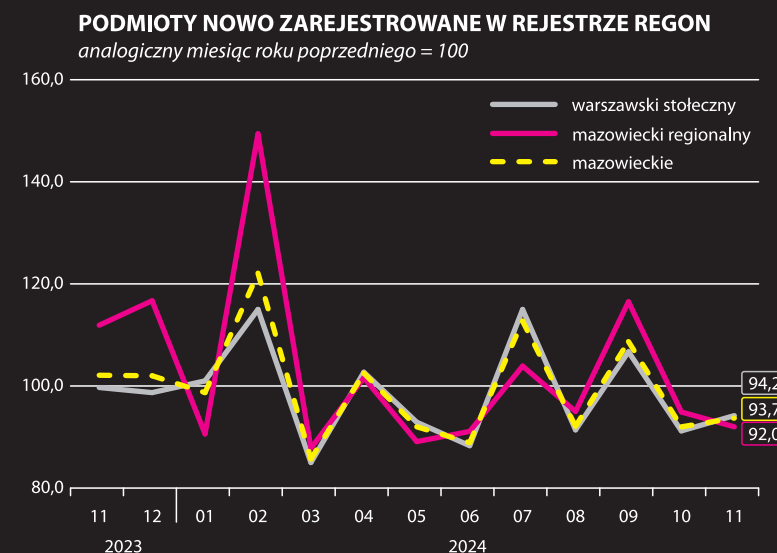
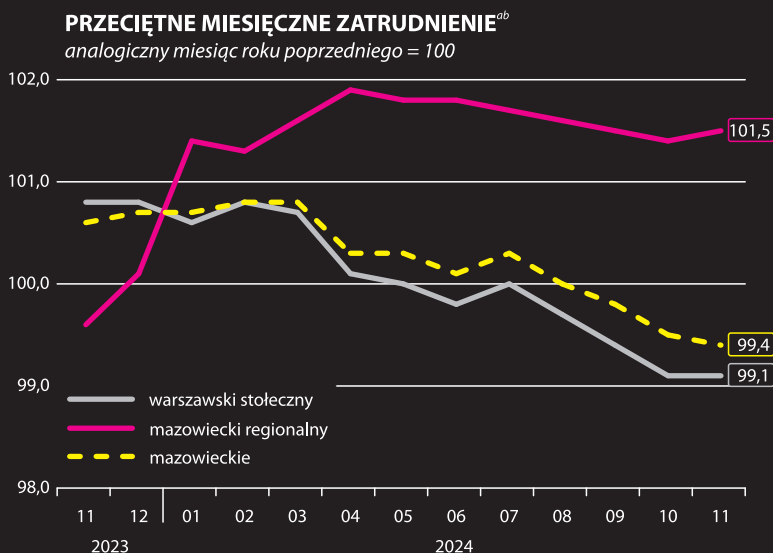


WYBRANE DANE O SYTUACJI SPOŁECZNO-GOSPODARCZEJ REGIONÓW NA TLE WOJEWÓDZTWA MAZOWIECKIEGO W LISTOPADZIE 2024 R.

warszawski stołeczny	mazowiecki regionalny	mazowieckie
Stopa bezrobocia rejestrowanego w % stan w dniu 30 listopada		
2,0 ←	8,3 ↓	4,0 ←
Bezrobotni zarejestrowani w tys. osób stan w dniu 30 listopada		
37,6 ↓	70,8 ↑	108,4 ↑
Przeciętne zatrudnienie ^{ab} w tys. osób		
1338,9 ↑	243,1 ↓	1582,0 ↑
Przeciętne miesięczne wynagrodzenie brutto ^{ab} w zł		
9716,49 ↓	8179,58 ↑	9480,33 ↓
Mieszkania oddane do użytkowania ^c od początku roku		
25253 ↑	9092 ↑	34345 ↑
Produkcja sprzedana przemysłu ^a w mln zł		
23433,7 ↑	25260,7 ↓	48694,4 ↓
Podmioty gospodarki narodowej w rejestrze REGON w tys. stan w dniu 30 listopada		
815,7 ↑	234,7 ↑	1050,4 ↑
osoby fizyczne prowadzące działalność gospodarczą w tys.		
495,0 ↑	182,9 ↑	677,9 ↑
spółki handlowe w tys.		
219,1 ↑	15,8 ↑	235,0 ↑



^a W przedsiębiorstwach, w których liczba pracujących przekracza 9 osób. ^b W sektorze przedsiębiorstw. ^c Dane wstępne.

↑ ↓ ← wzrost / spadek / brak zmian w stosunku do poprzedniego miesiąca