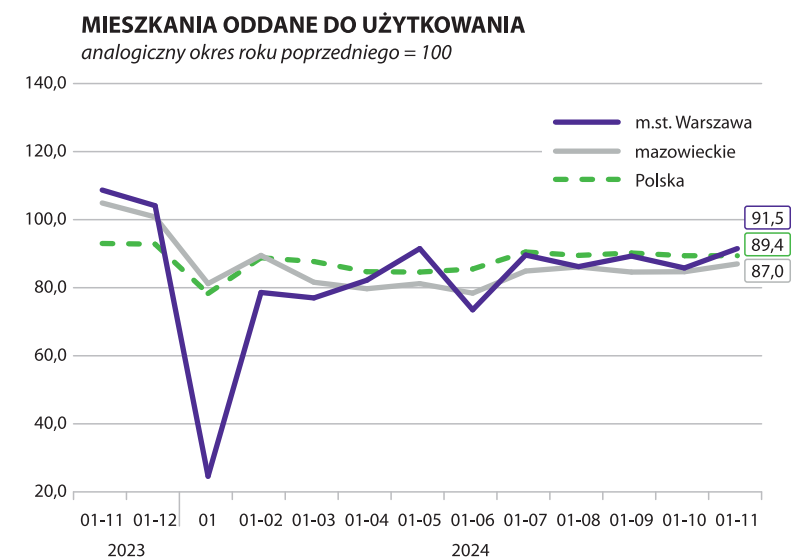
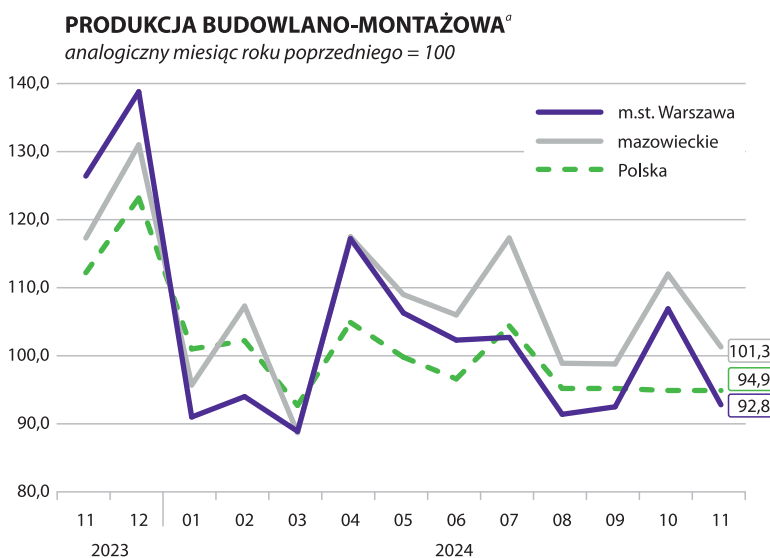
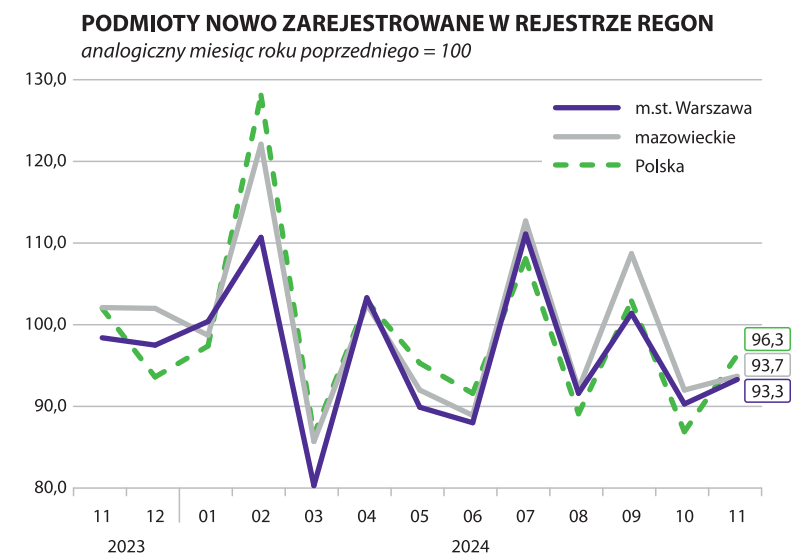
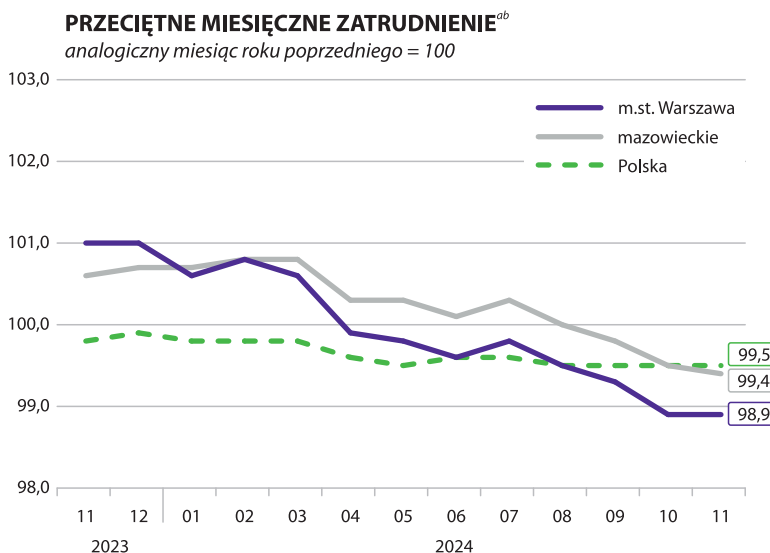


WYBRANE DANE O SYTUACJI SPOŁECZNO-GOSPODARCZEJ WARSZAWY NA TLE WOJEWÓDZTWA MAZOWIECKIEGO I KRAJU W LISTOPADZIE 2024 R.

	m.st. Warszawa	mazowieckie	Polska
Stopa bezrobocia rejestrowanego w % <i>stan w dniu 30 listopada</i>	1,4 ←	4,0 ←	5,0 ↑
Bezrobotni zarejestrowani w tys. osób <i>stan w dniu 30 listopada</i>	18,9 ↓	108,4 ↑	774,5 ↑
Przeciętne zatrudnienie ^{ab} w tys. osób	1122,9 ↑	1582,0 ↑	6462,7 ↑
Przeciętne miesięczne wynagrodzenie brutto ^{ab} w zł	9940,34 ↓	9480,33 ↓	8478,26 ↑
Mieszkania oddane do użytkowania ^c <i>od początku roku</i>	13007 ↑	34345 ↑	178776 ↑
Produkcja sprzedana przemysłu ^a w mln zł	16111,0 ↑	48694,4 ↓	201442,4 ↓
Podmioty gospodarki narodowej w rejestrze REGON w tys. <i>stan w dniu 30 listopada</i>	575,7 ↑	1050,4 ↑	5299,1 ↑
osoby fizyczne prowadzące działalność gospodarczą w tys.	316,0 ↑	677,9 ↑	3757,3 ↑
spółki handlowe w tys.	186,9 ↑	235,0 ↑	698,8 ↑



^a W przedsiębiorstwach, w których liczba pracujących przekracza 9 osób. ^b W sektorze przedsiębiorstw. ^c Dane wstępne.

↑ ↓ ← wzrost / spadek / brak zmian
w stosunku do poprzedniego miesiąca