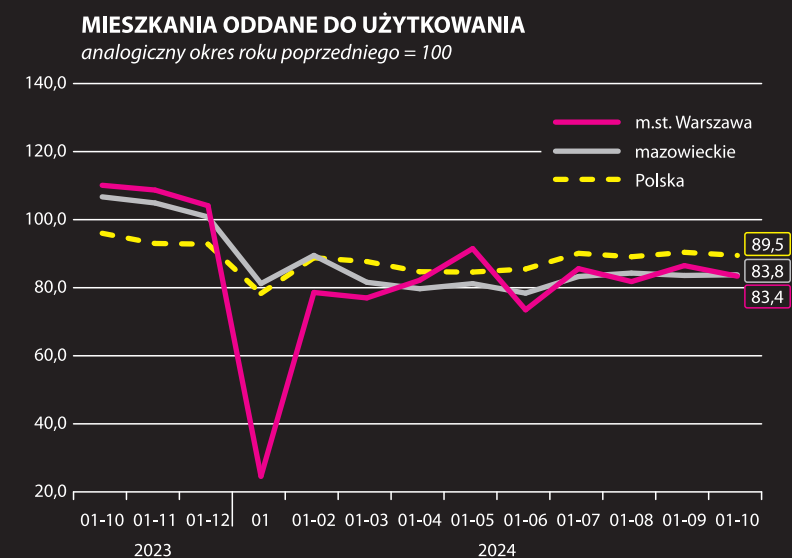
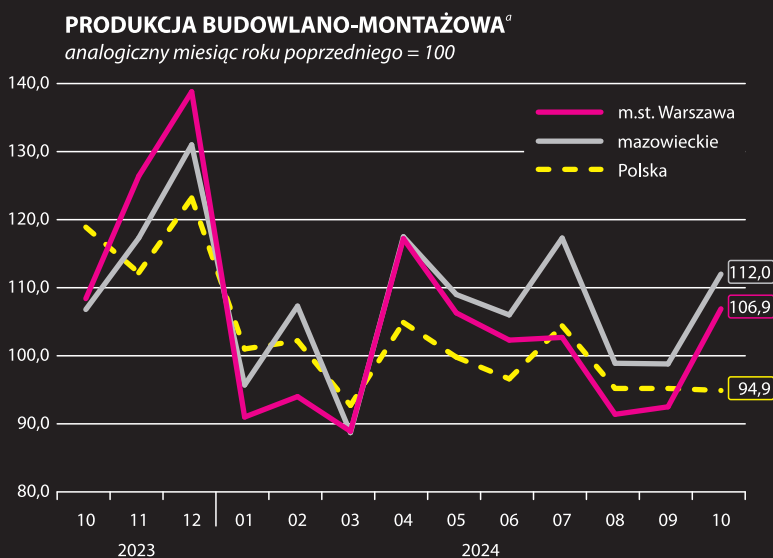
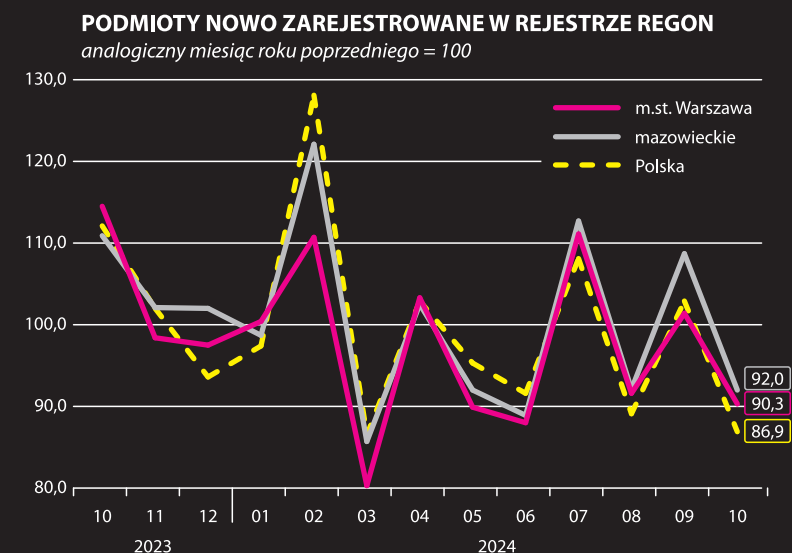
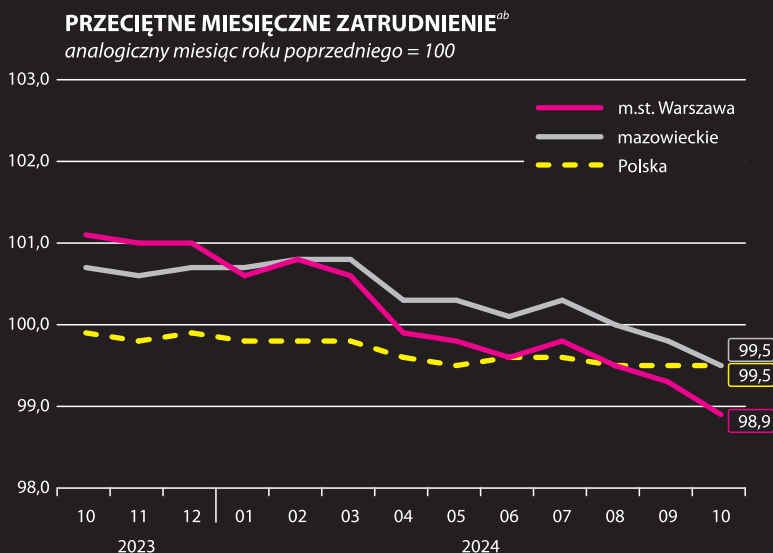


WYBRANE DANE O SYTUACJI SPOŁECZNO-GOSPODARCZEJ WARSZAWY NA TLE WOJEWÓDZTWA MAZOWIECKIEGO I KRAJU W PAŹDZIERNIKU 2024 R.

	m.st. Warszawa	mazowieckie	Polska
Stopa bezrobocia rejestrowanego w % <i>stan w dniu 31 października</i>	1,4 ←	4,0 ←	4,9 ↓
Bezrobotni zarejestrowani w tys. osób <i>stan w dniu 31 października</i>	18,9 ↑	108,3 ↓	765,5 ↓
Przeciętne zatrudnienie ^{ab} w tys. osób	1121,1 ↓	1580,1 ↓	6458,4 ↓
Przeciętne miesięczne wynagrodzenie brutto ^{ab} w zł	10171,67 ↑	9629,96 ↑	8316,57 ↑
Mieszkania oddane do użytkowania ^c <i>od początku roku</i>	10430 ↑	29853 ↑	162544 ↑
Produkcja sprzedana przemysłu ^a w mln zł	16003,6 ↑	48835,1 ↑	210928,6 ↑
Podmioty gospodarki narodowej w rejestrze REGON w tys. <i>stan w dniu 31 października</i>	573,8 ↑	1047,1 ↑	5286,9 ↑
osoby fizyczne prowadzące działalność gospodarczą w tys.	314,8 ↑	675,7 ↑	3748,3 ↑
spółki handlowe w tys.	186,3 ↑	234,1 ↑	696,6 ↑



^a W przedsiębiorstwach, w których liczba pracujących przekracza 9 osób. ^b W sektorze przedsiębiorstw. ^c Dane wstępne.

↑ ↓ ← wzrost / spadek / brak zmian w stosunku do poprzedniego miesiąca