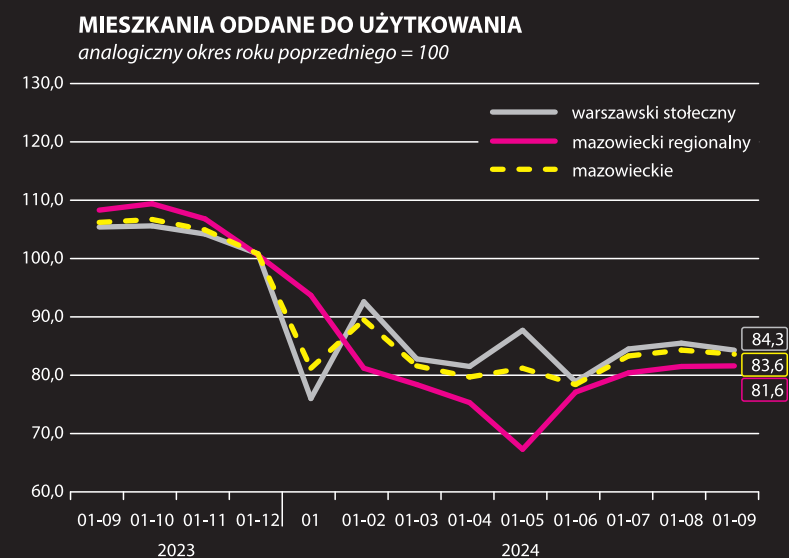
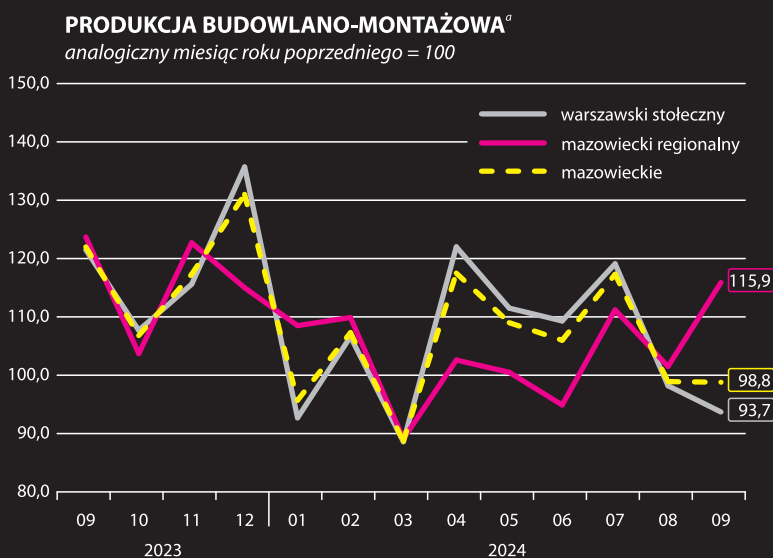
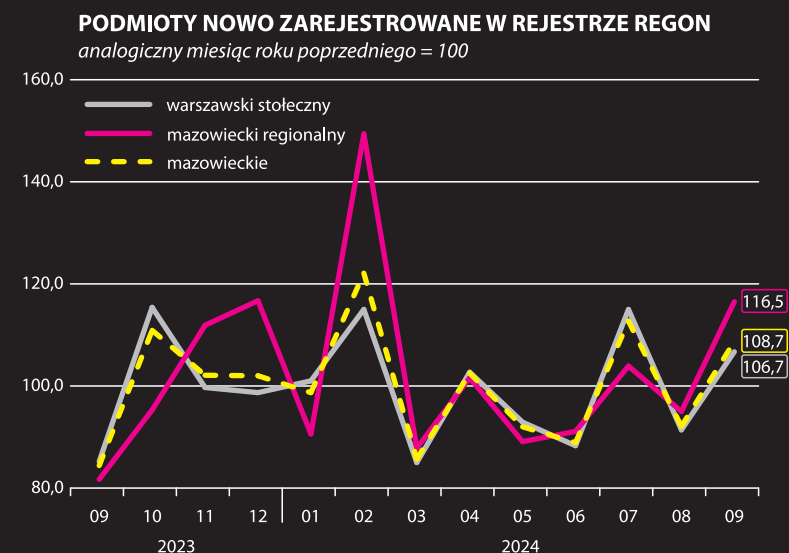
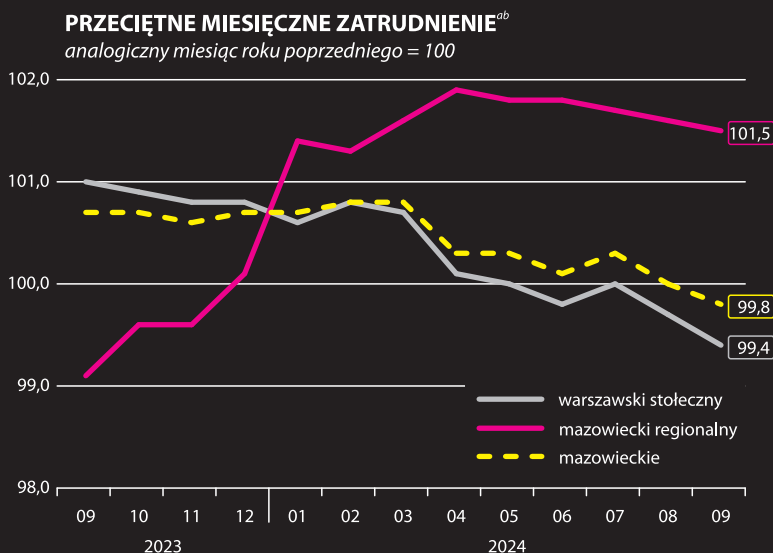


# WYBRANE DANE O SYTUACJI SPOŁECZNO-GOSPODARCZEJ REGIONÓW NA TLE WOJEWÓDZTWA MAZOWIECKIEGO WE WRZEŚNIU 2024 R.

	warszawski stołeczny	mazowiecki regionalny	mazowieckie
Stopa bezrobocia rejestrowanego w % <i>stan w dniu 30 września</i>	2,0 ↓	8,5 ←	4,0 ↓
Bezrobotni zarejestrowani w tys. osób <i>stan w dniu 30 września</i>	38,0 ↓	71,6 ↓	109,6 ↓
Przeciętne zatrudnienie <sup>ab</sup> w tys. osób	1340,9 ↓	243,5 ↓	1584,4 ↓
Przeciętne miesięczne wynagrodzenie brutto <sup>ab</sup> w zł	9502,44 ↓	7789,39 ↓	9239,16 ↓
Mieszkania oddane do użytkowania <sup>c</sup> <i>od początku roku</i>	18952 ↑	7294 ↑	26246 ↑
Produkcja sprzedana przemysłu <sup>a</sup> w mln zł	21694,8 ↑	21959,5 ↓	43654,3 ↑
Podmioty gospodarki narodowej w rejestrze REGON w tys. <i>stan w dniu 30 września</i>	809,6 ↑	233,6 ↑	1043,2 ↑
osoby fizyczne prowadzące działalność gospodarczą w tys.	491,2 ↑	182,0 ↑	673,2 ↑
spółki handlowe w tys.	217,2 ↑	15,7 ↑	232,9 ↑



<sup>a</sup> W przedsiębiorstwach, w których liczba pracujących przekracza 9 osób. <sup>b</sup> W sektorze przedsiębiorstw. <sup>c</sup> Dane wstępne.

↑ ↓ ← wzrost / spadek / brak zmian w stosunku do poprzedniego miesiąca