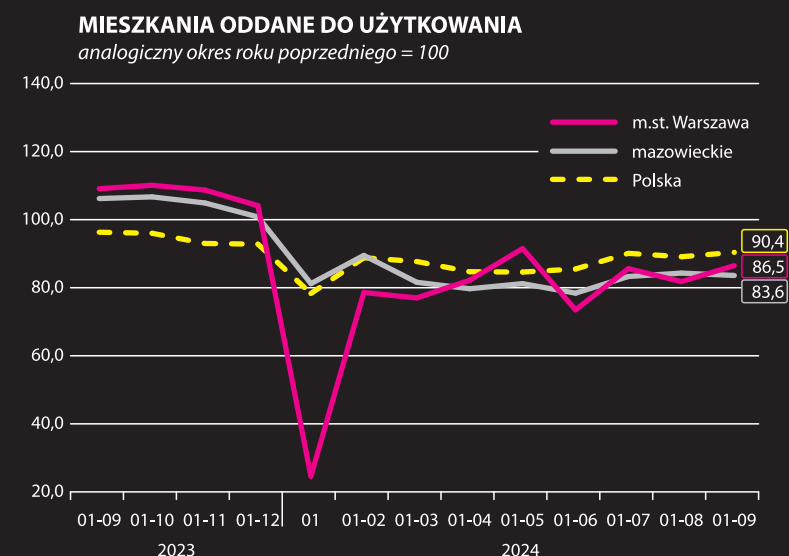
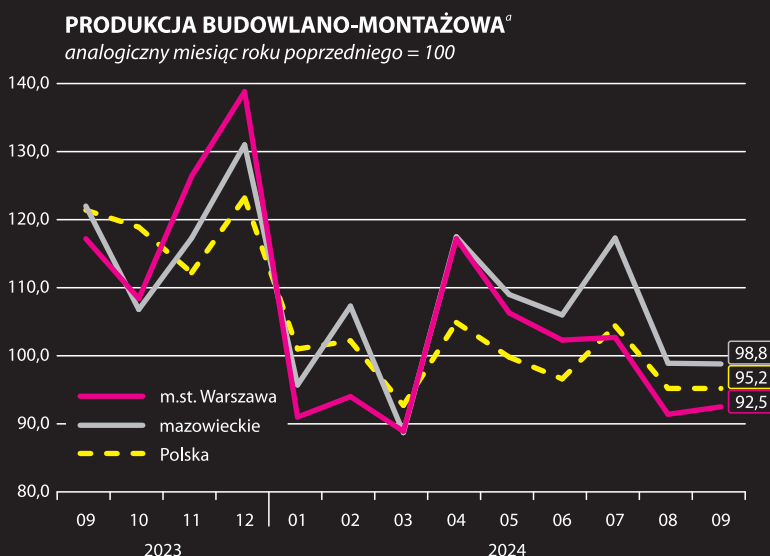
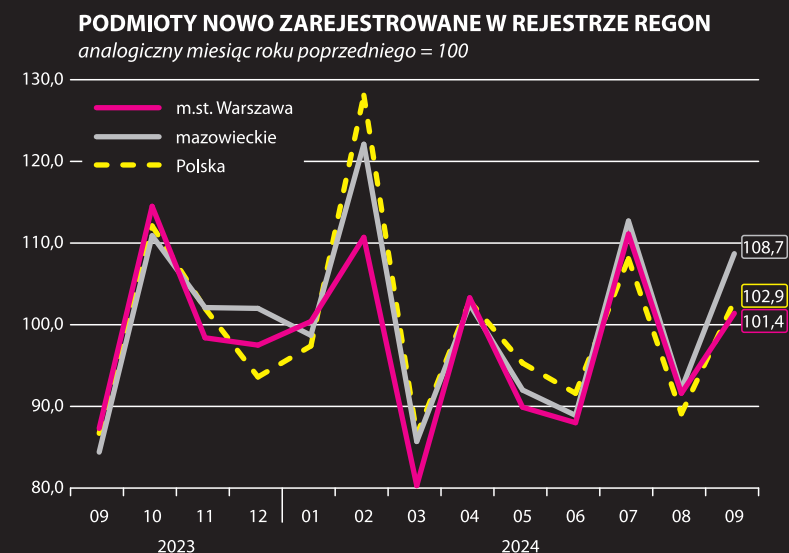
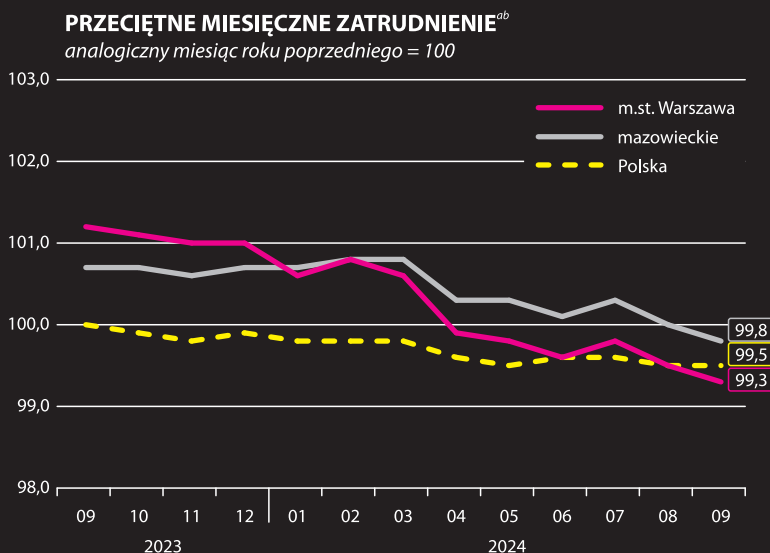


WYBRANE DANE O SYTUACJI SPOŁECZNO-GOSPODARCZEJ WARSZAWY NA TLE WOJEWÓDZTWA MAZOWIECKIEGO I KRAJU WE WRZEŚNIU 2024 R.

	m.st. Warszawa	mazowieckie	Polska
Stopa bezrobocia rejestrowanego w % <i>stan w dniu 30 września</i>	1,4 ↓	4,0 ↓	5,0 ←
Bezrobotni zarejestrowani w tys. osób <i>stan w dniu 30 września</i>	18,9 ↓	109,6 ↓	769,6 ↓
Przeciętne zatrudnienie ^{ab} w tys. osób	1124,7 ↓	1584,4 ↓	6462,4 ↓
Przeciętne miesięczne wynagrodzenie brutto ^{ab} w zł	9709,28 ↓	9239,16 ↓	8140,98 ↓
Mieszkania oddane do użytkowania ^c <i>od początku roku</i>	9381 ↑	26246 ↑	145411 ↑
Produkcja sprzedana przemysłu ^a w mln zł	14866,2 ↑	43654,3 ↑	190702,4 ↑
Podmioty gospodarki narodowej w rejestrze REGON w tys. <i>stan w dniu 30 września</i>	571,5 ↑	1043,2 ↑	5272,1 ↑
osoby fizyczne prowadzące działalność gospodarczą w tys.	313,6 ↑	673,2 ↑	3737,0 ↑
spółki handlowe w tys.	185,3 ↑	232,9 ↑	693,5 ↑



^a W przedsiębiorstwach, w których liczba pracujących przekracza 9 osób. ^b W sektorze przedsiębiorstw. ^c Dane wstępne.

↑↓← wzrost / spadek / brak zmian
w stosunku do poprzedniego miesiąca