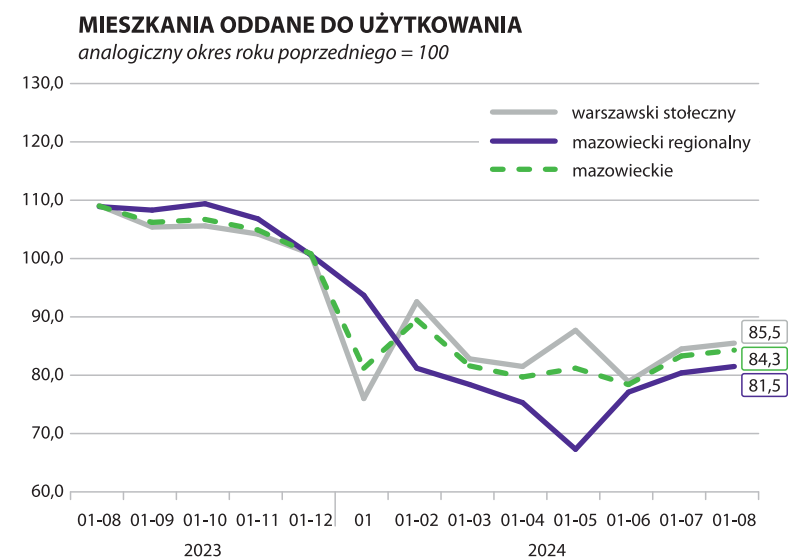
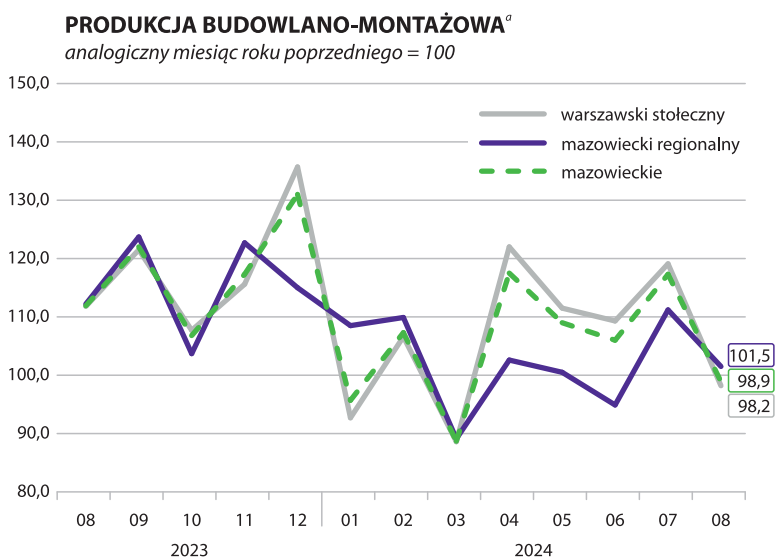
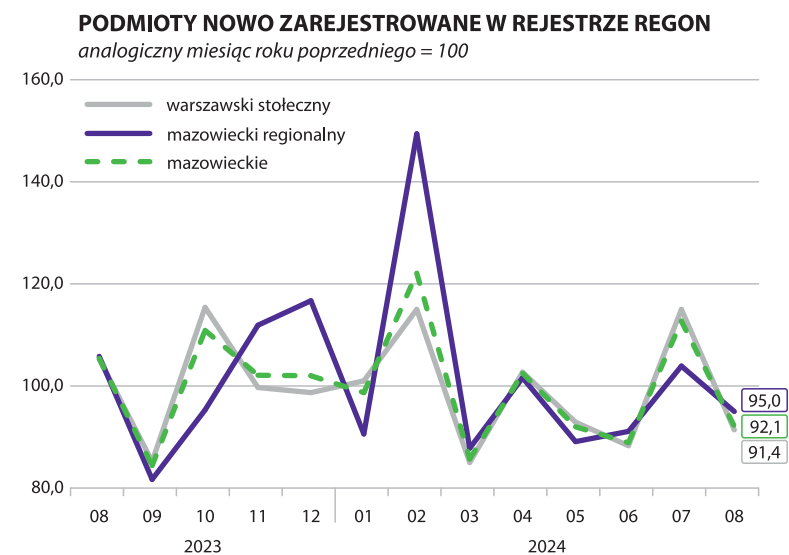
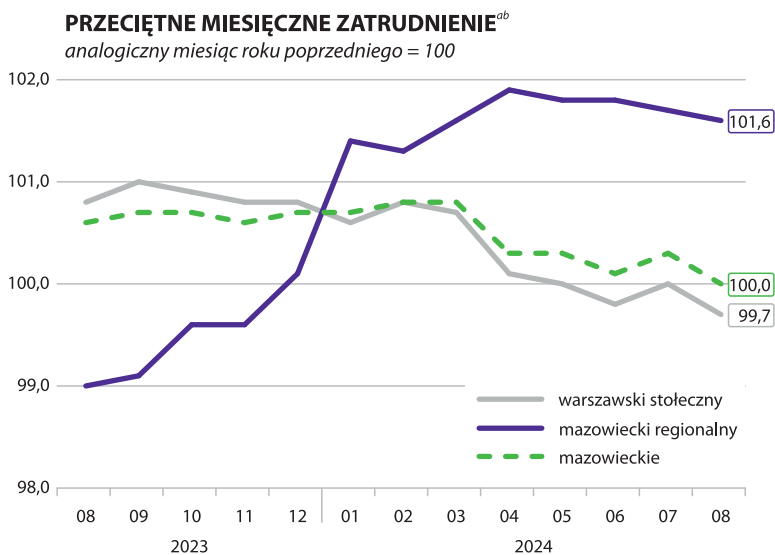


# WYBRANE DANE O SYTUACJI SPOŁECZNO-GOSPODARCZEJ REGIONÓW NA TŁE WOJEWÓDZTWA MAZOWIECKIEGO W SIERPNIU 2024 R.

	warszawski stołeczny	mazowiecki regionalny	mazowieckie
Stopa bezrobocia rejestrowanego w % stan w dniu 31 sierpnia	2,1 ←	8,5 ↑	4,1 ←
Bezrobotni zarejestrowani w tys. osób stan w dniu 31 sierpnia	38,4 ↓	72,2 ↑	110,6 ↑
Przeciętne zatrudnienie <sup>ab</sup> w tys. osób	1342,2 ↓	243,7 ↓	1586,0 ↓
Przeciętne miesięczne wynagrodzenie brutto <sup>ab</sup> w zł	9713,98 ↑	7970,01 ↓	9445,98 ↓
Mieszkania oddane do użytkowania <sup>c</sup> od początku roku	17038 ↑	6432 ↑	23470 ↑
Produkcja sprzedana przemysłu <sup>a</sup> w mln zł	20199,5 ↓	22055,5 ↓	42255,0 ↓
Podmioty gospodarki narodowej w rejestrze REGON w tys. stan w dniu 31 sierpnia	806,4 ↑	233,0 ↑	1039,4 ↑
osoby fizyczne prowadzące działalność gospodarczą w tys.	489,2 ↑	181,7 ↑	670,9 ↑
spółki handlowe w tys.	216,4 ↑	15,5 ↑	231,9 ↑



<sup>a</sup> W przedsiębiorstwach, w których liczba pracujących przekracza 9 osób. <sup>b</sup> W sektorze przedsiębiorstw. <sup>c</sup> Dane wstępne.

↑ ↓ ← wzrost / spadek / brak zmian w stosunku do poprzedniego miesiąca