

WYBRANE DANE O SYTUACJI SPOŁECZNO-GOSPODARCZEJ WOJEWÓDZTWA MAZOWIECKIEGO W STYCZNIU 2019 R.

mazowieckie

Polska

Stopa bezrobocia rejestrowanego w %
stan w dniu 31 I

5,1 ↑

6,1 ↑

Bezrobotni zarejestrowani w tys. osób
stan w dniu 31 I

143,4 ↑

1023,1 ↑

Przeciętne zatrudnienie^{ob} w tys. osób

1527,0 ↑

6368,4 ↑

Przeciętne miesięczne wynagrodzenie brutto^{ob} w zł

5919,32 ↓

4931,80 ↓

Mieszkania oddane do użytkowania^c
od początku roku

3427 ↓

16312 ↓

Produkcja sprzedana przemysłu^a w mln zł

25609,1 ↓

123310,0 ↑

Podmioty gospodarki narodowej w rejestrze
REGON w tys.
stan w dniu 31 I

819,3 ↑

4376,8 ↑

w tym osoby fizyczne prowadzące
działalność gospodarczą w tys.

537,2 ↑

3118,3 ↑

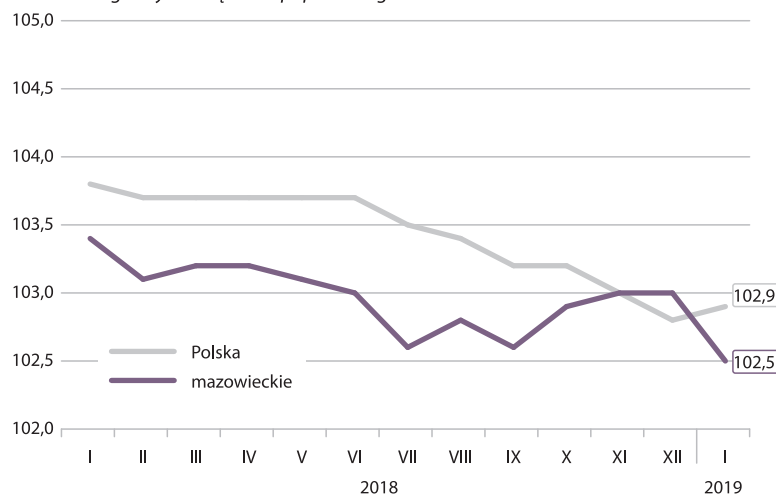
w tym spółki handlowe w tys.

160,0 ↑

492,8 ↑

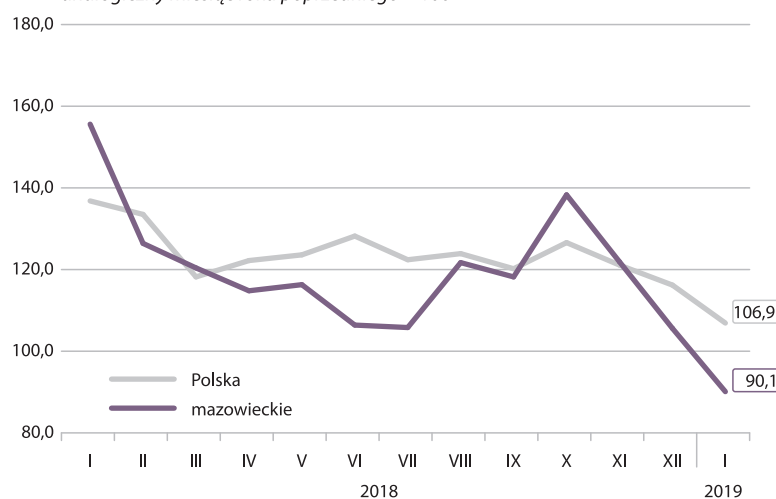
PRZECIĘTNE MIESIĘCZNE ZATRUDNIENIE^a

analogiczny miesiąc roku poprzedniego = 100



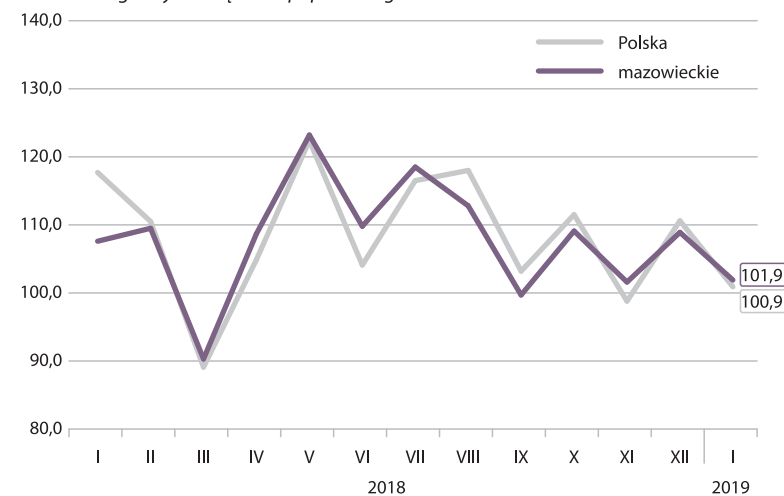
PRODUKCJA BUDOWLANO-MONTAŻOWA^a

analogiczny miesiąc roku poprzedniego = 100



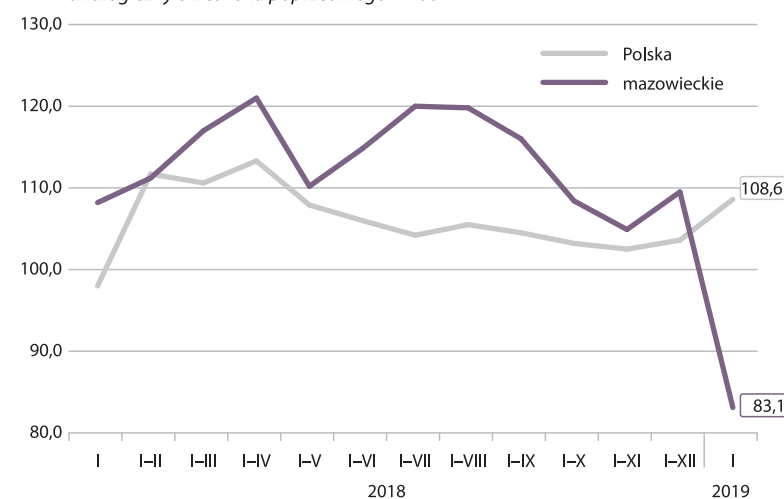
PODMIOTY NOWO ZAREJESTROWANE W REJESTRZE REGON

analogiczny miesiąc roku poprzedniego = 100



MIESZKANIA ODDANE DO UŻYTKOWANIA

analogiczny okres roku poprzedniego = 100



a W przedsiębiorstwach, w których liczba pracujących przekracza 9 osób. b W sektorze przedsiębiorstw. c Dane wstępne.

↑ ↓ ← wzrost / spadek / brak zmian
w stosunku do poprzedniego miesiąca