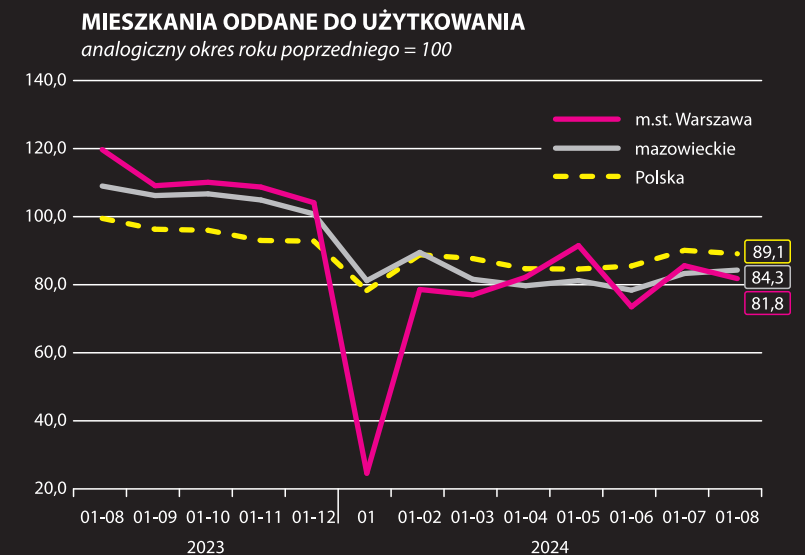
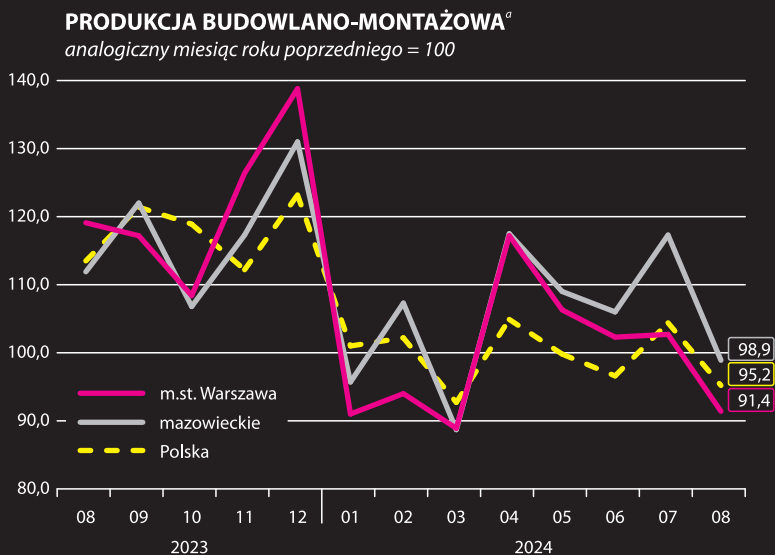
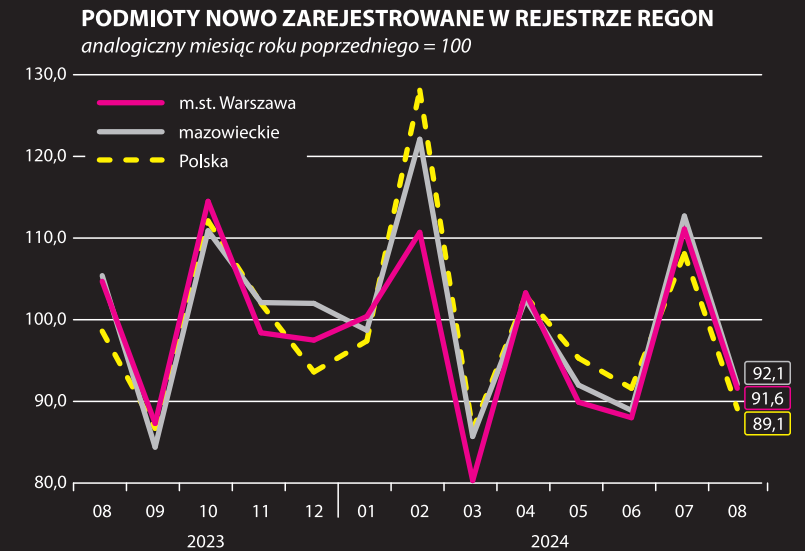
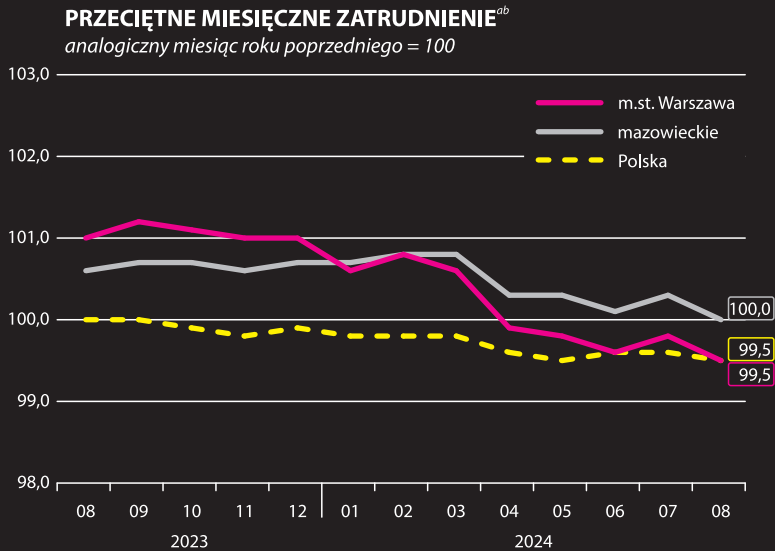


# WYBRANE DANE O SYTUACJI SPOŁECZNO-GOSPODARCZEJ WARSZAWY NA TLE WOJEWÓDZTWA MAZOWIECKIEGO I KRAJU W SIERPNIU 2024 R.

|  | m.st. Warszawa | mazowieckie | Polska     |
|--|----------------|-------------|------------|
| Stopa bezrobocia rejestrowanego w %<br><i>stan w dniu 31 sierpnia</i>                    | 1,5 ←          | 4,1 ←       | 5,0 ←      |
| Bezrobotni zarejestrowani w tys. osób<br><i>stan w dniu 31 sierpnia</i>                  | 19,2 ↓         | 110,6 ↑     | 772,3 ↑    |
| Przeciętne zatrudnienie <sup>ab</sup> w tys. osób  | 1125,2 ↓       | 1586,0 ↓    | 6470,0 ↓   |
| Przeciętne miesięczne wynagrodzenie brutto <sup>ab</sup> w zł                            | 9874,81 ↑      | 9445,98 ↓   | 8189,74 ↓  |
| Mieszkania oddane do użytkowania <sup>c</sup><br><i>od początku roku</i>                 | 8279 ↑         | 23470 ↑     | 128830 ↑   |
| Produkcja sprzedana przemysłu <sup>a</sup> w mln zł                                      | 13673,5 ↓      | 42255,0 ↓   | 177047,7 ↓ |
| Podmioty gospodarki narodowej w rejestrze REGON w tys.<br><i>stan w dniu 31 sierpnia</i> | 569,3 ↑        | 1039,4 ↑    | 5257,9 ↑   |
| osoby fizyczne prowadzące działalność gospodarczą w tys.                                 | 312,4 ↑        | 670,9 ↑     | 3727,0 ↑   |
| spółki handlowe w tys.   | 184,6 ↑        | 231,9 ↑     | 690,7 ↑    |



<sup>a</sup> W przedsiębiorstwach, w których liczba pracujących przekracza 9 osób. <sup>b</sup> W sektorze przedsiębiorstw. <sup>c</sup> Dane wstępne.

↑↓← wzrost / spadek / brak zmian  
w stosunku do poprzedniego miesiąca