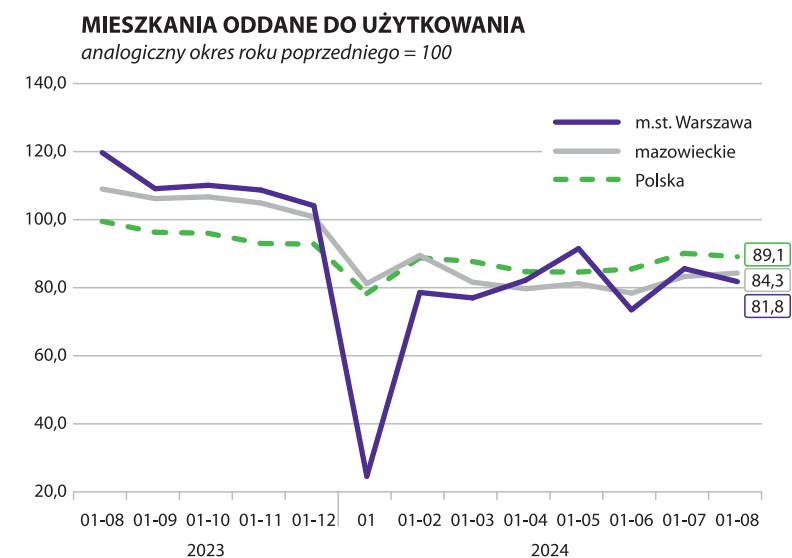
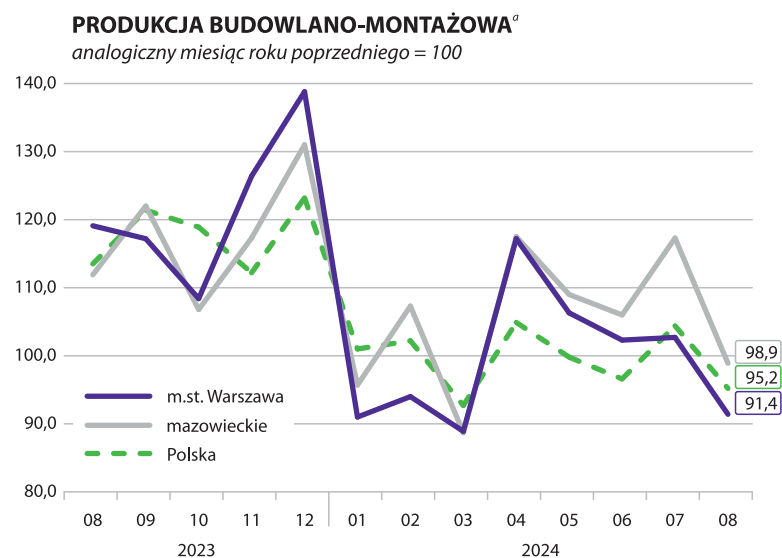
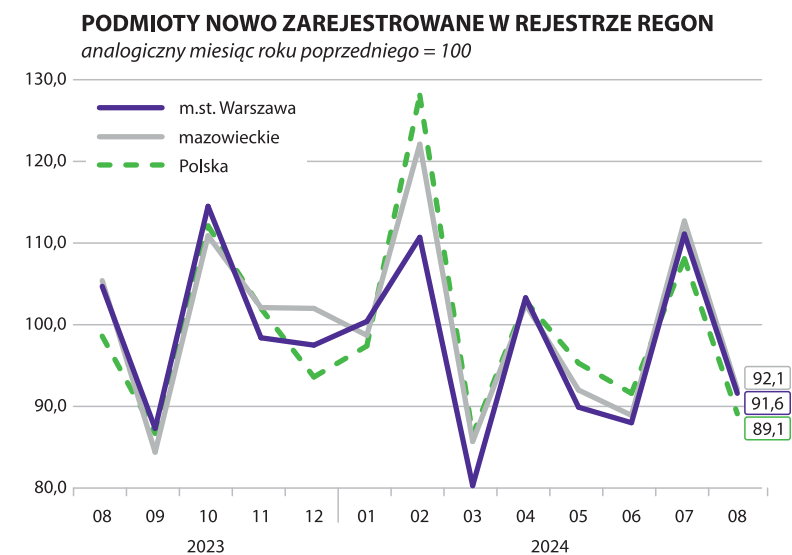
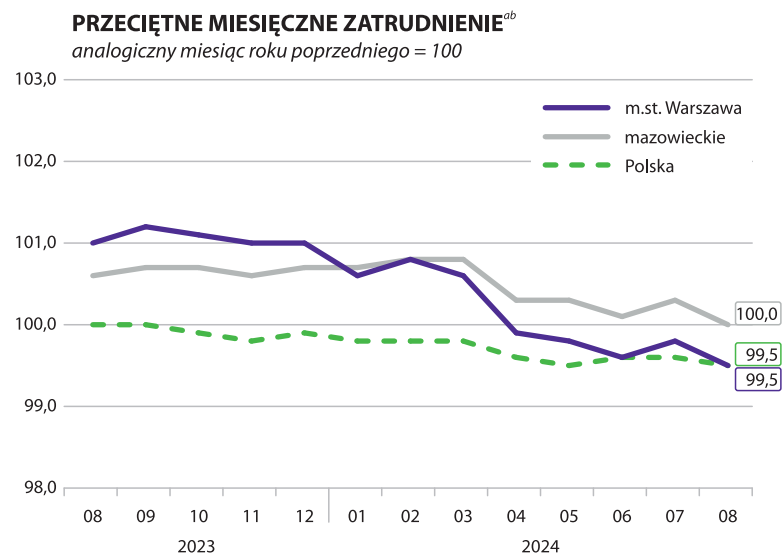


WYBRANE DANE O SYTUACJI SPOŁECZNO-GOSPODARCZEJ WARSZAWY NA TLE WOJEWÓDZTWA MAZOWIECKIEGO I KRAJU W SIERPNIU 2024 R.

| | m.st. Warszawa | mazowieckie | Polska |
|---|----------------|-------------|------------|
| Stopa bezrobocia rejestrowanego w % stan w dniu 31 sierpnia | 1,5 ← | 4,1 ← | 5,0 ← |
| Bezrobotni zarejestrowani w tys. osób stan w dniu 31 sierpnia | 19,2 ↓ | 110,6 ↑ | 772,3 ↑ |
| Przeciętne zatrudnienie ^{ab} w tys. osób | 1125,2 ↓ | 1586,0 ↓ | 6470,0 ↓ |
| Przeciętne miesięczne wynagrodzenie brutto ^{ab} w zł | 9874,81 ↑ | 9445,98 ↓ | 8189,74 ↓ |
| Mieszkania oddane do użytkowania ^c od początku roku | 8279 ↑ | 23470 ↑ | 128830 ↑ |
| Produkcja sprzedana przemysłu ^a w mln zł | 13673,5 ↓ | 42255,0 ↓ | 177047,7 ↓ |
| Podmioty gospodarki narodowej w rejestrze REGON w tys. stan w dniu 31 sierpnia | 569,3 ↑ | 1039,4 ↑ | 5257,9 ↑ |
| osoby fizyczne prowadzące działalność gospodarczą w tys. | 312,4 ↑ | 670,9 ↑ | 3727,0 ↑ |
| spółki handlowe w tys. | 184,6 ↑ | 231,9 ↑ | 690,7 ↑ |



^a W przedsiębiorstwach, w których liczba pracujących przekracza 9 osób. ^b W sektorze przedsiębiorstw. ^c Dane wstępne.

↑ ↓ ← wzrost / spadek / brak zmian w stosunku do poprzedniego miesiąca