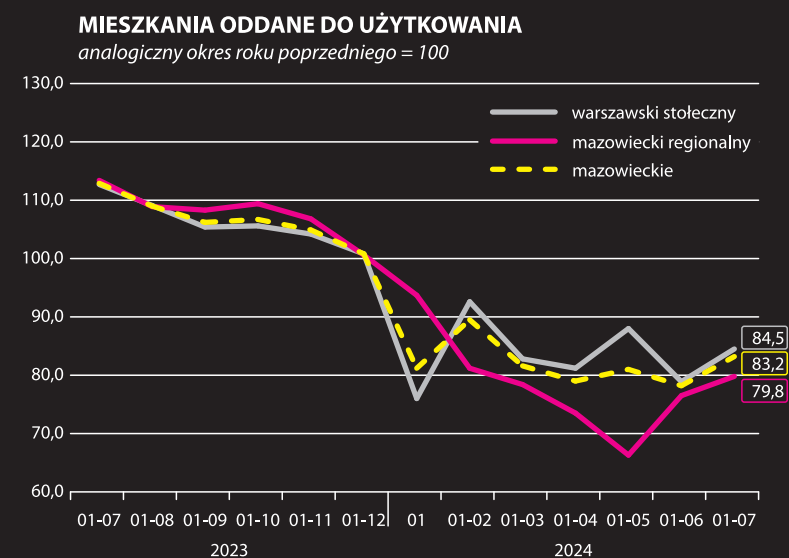
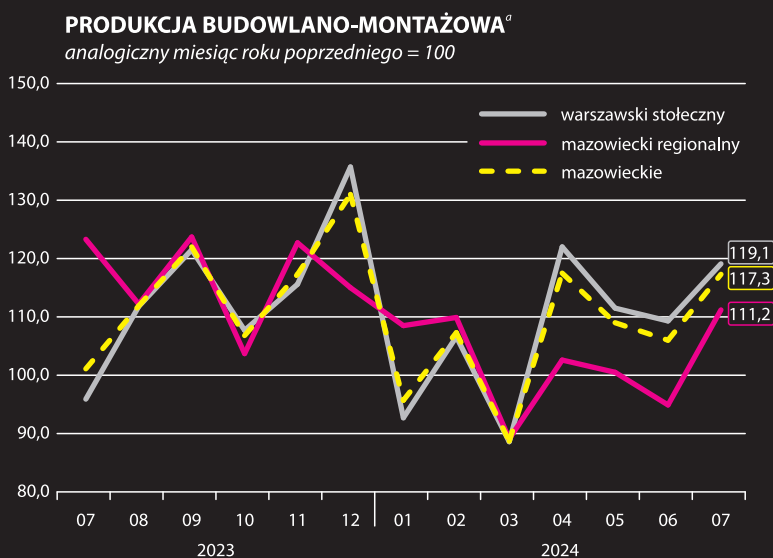
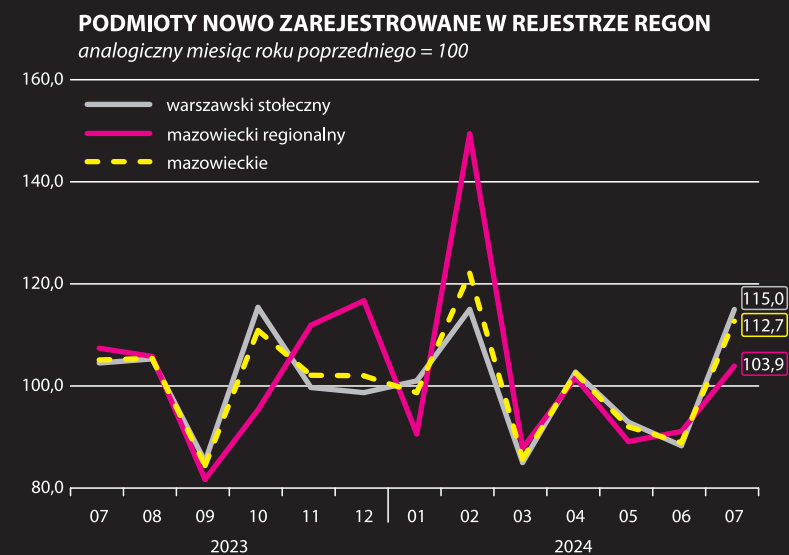
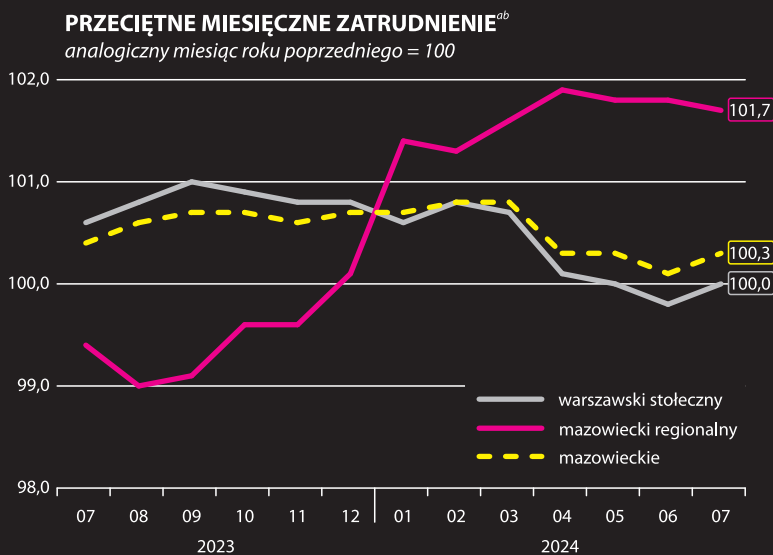


WYBRANE DANE O SYTUACJI SPOŁECZNO-GOSPODARCZEJ REGIONÓW NA TLE WOJEWÓDZTWA MAZOWIECKIEGO W LIPCU 2024 R.

	warszawski stołeczny	mazowiecki regionalny	mazowieckie
Stopa bezrobocia rejestrowanego w % stan w dniu 31 lipca	2,1 ←	8,4 ←	4,1 ←
Bezrobotni zarejestrowani w tys. osób stan w dniu 31 lipca	38,4 ↑	71,4 ↑	109,9 ↑
Przeciętne zatrudnienie ^{ab} w tys. osób	1344,9 ↑	244,6 ↑	1589,5 ↑
Przeciętne miesięczne wynagrodzenie brutto ^{ab} w zł	9620,78 ↑	8570,08 ↑	9459,07 ↑
Mieszkania oddane do użytkowania ^c od początku roku	15075 ↑	5597 ↑	20672 ↑
Produkcja sprzedana przemysłu ^a w mln zł	20979,6 ↓	22804,2 ↑	43783,8 ↑
Podmioty gospodarki narodowej w rejestrze REGON w tys. stan w dniu 31 lipca	803,4 ↑	232,5 ↑	1035,9 ↑
osoby fizyczne prowadzące działalność gospodarczą w tys.	487,4 ↑	181,3 ↑	668,6 ↑
spółki handlowe w tys.	215,4 ↑	15,5 ↑	230,8 ↑



^a W przedsiębiorstwach, w których liczba pracujących przekracza 9 osób. ^b W sektorze przedsiębiorstw. ^c Dane wstępne.

↑↓← wzrost / spadek / brak zmian
w stosunku do poprzedniego miesiąca