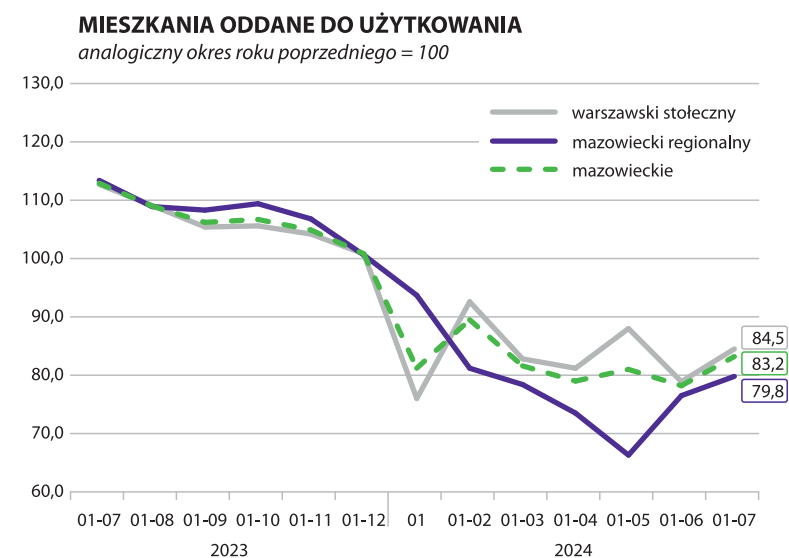
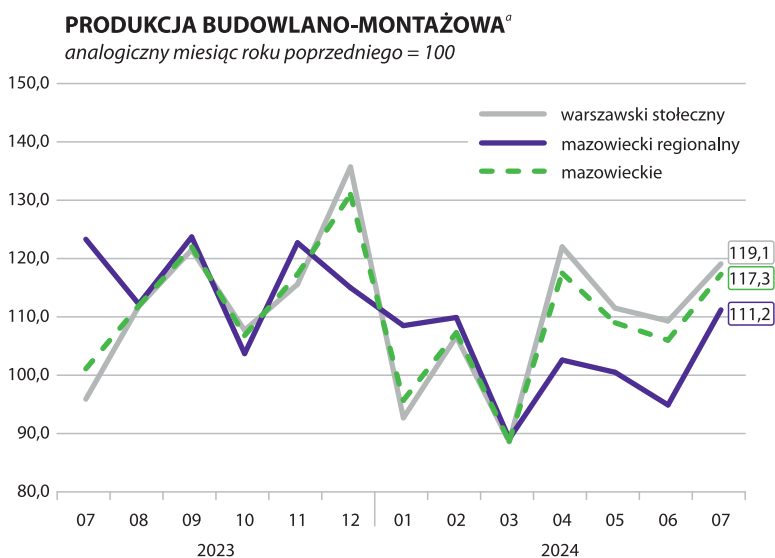
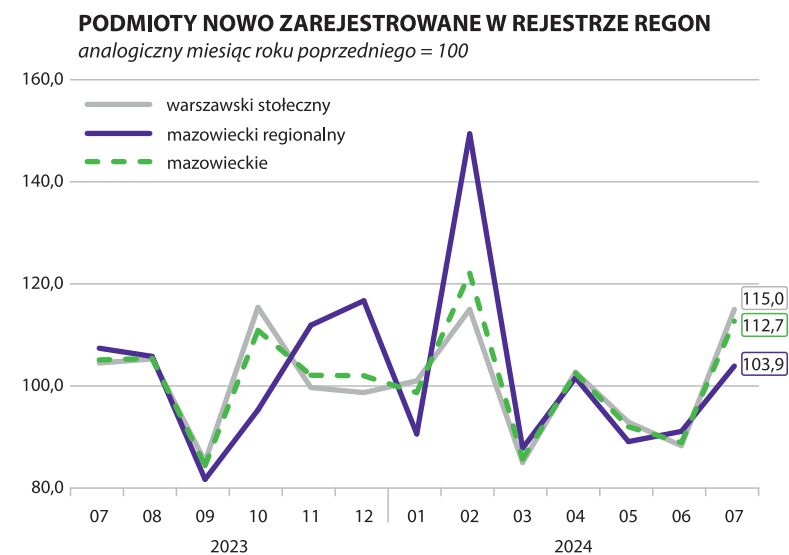
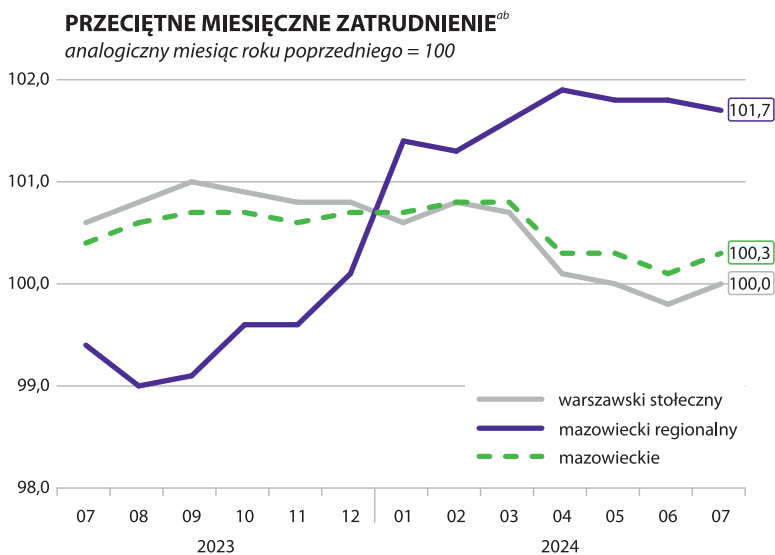


# WYBRANE DANE O SYTUACJI SPOŁECZNO-GOSPODARCZEJ REGIONÓW NA TŁE WOJEWÓDZTWA MAZOWIECKIEGO W LIPCU 2024 R.

	warszawski stołeczny	mazowiecki regionalny	mazowieckie
Stopa bezrobocia rejestrowanego w % stan w dniu 31 lipca	2,1 ←	8,4 ←	4,1 ←
Bezrobotni zarejestrowani w tys. osób stan w dniu 31 lipca	38,4 ↑	71,4 ↑	109,9 ↑
Przeciętne zatrudnienie <sup>ab</sup> w tys. osób	1344,9 ↑	244,6 ↑	1589,5 ↑
Przeciętne miesięczne wynagrodzenie brutto <sup>ab</sup> w zł	9620,78 ↑	8570,08 ↑	9459,07 ↑
Mieszkania oddane do użytkowania <sup>c</sup> od początku roku	15075 ↑	5597 ↑	20672 ↑
Produkcja sprzedana przemysłu <sup>a</sup> w mln zł	20979,6 ↓	22804,2 ↑	43783,8 ↑
Podmioty gospodarki narodowej w rejestrze REGON w tys. stan w dniu 31 lipca	803,4 ↑	232,5 ↑	1035,9 ↑
osoby fizyczne prowadzące działalność gospodarczą w tys.	487,4 ↑	181,3 ↑	668,6 ↑
spółki handlowe w tys.	215,4 ↑	15,5 ↑	230,8 ↑



<sup>a</sup> W przedsiębiorstwach, w których liczba pracujących przekracza 9 osób. <sup>b</sup> W sektorze przedsiębiorstw. <sup>c</sup> Dane wstępne.

↑ ↓ ← wzrost / spadek / brak zmian w stosunku do poprzedniego miesiąca