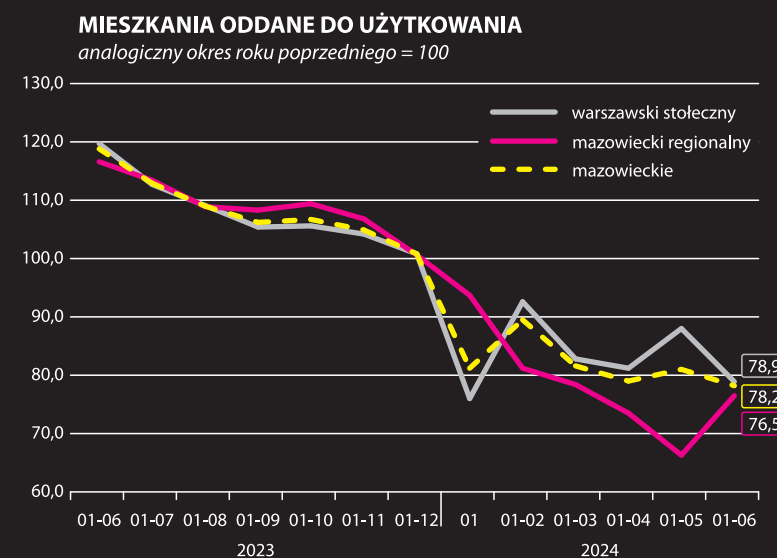
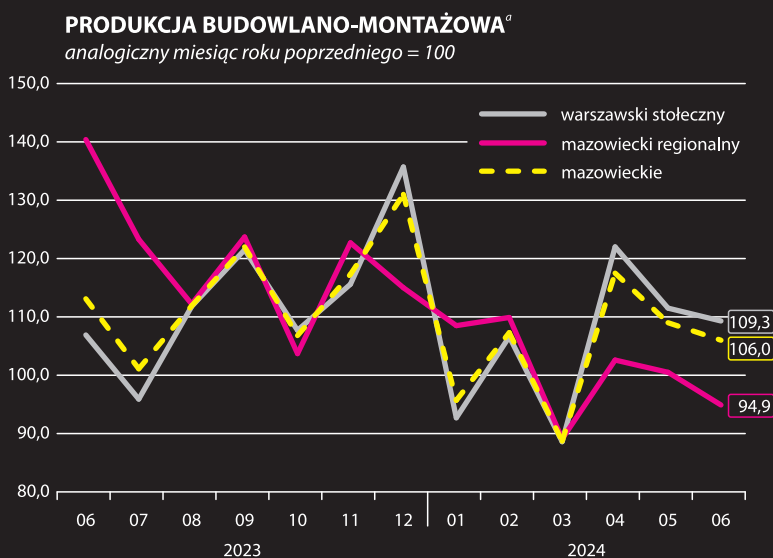
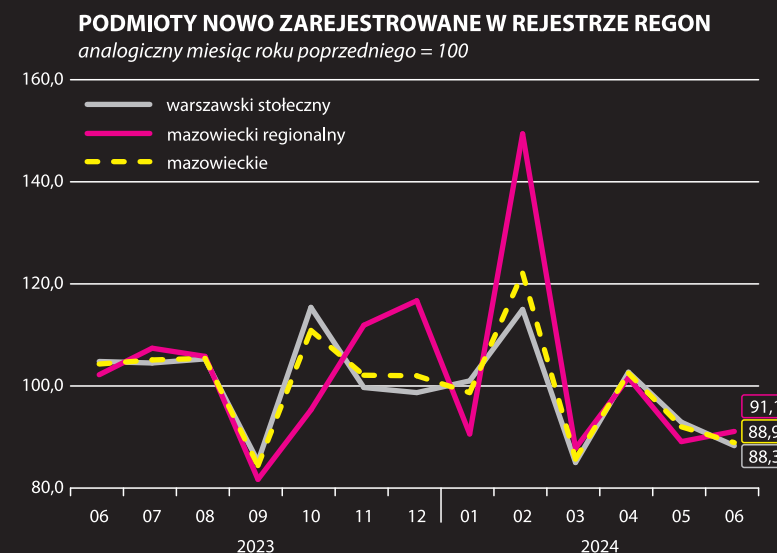
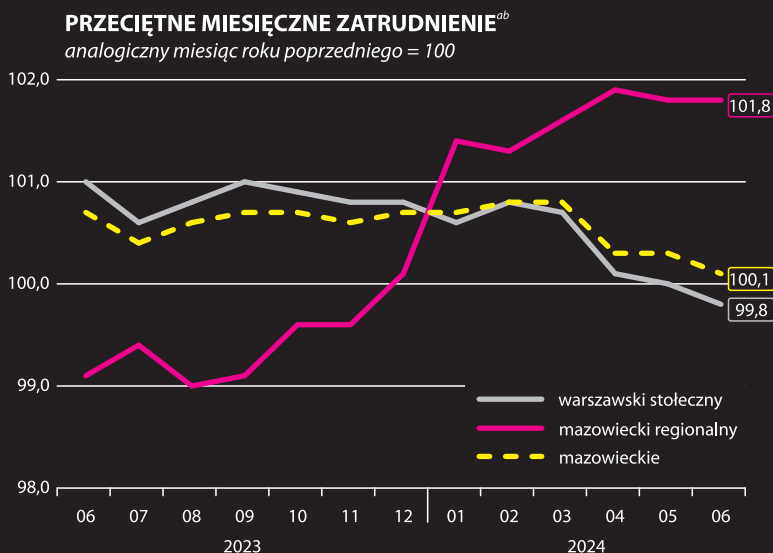


# WYBRANE DANE O SYTUACJI SPOŁECZNO-GOSPODARCZEJ REGIONÓW NA TLE WOJEWÓDZTWA MAZOWIECKIEGO W CZERWCU 2024 R.

	warszawski stołeczny	mazowiecki regionalny	mazowieckie
Stopa bezrobocia rejestrowanego w % stan w dniu 30 czerwca	2,1 ←	8,4 ←	4,1 ←
Bezrobotni zarejestrowani w tys. osób stan w dniu 30 czerwca	37,8 ↓	70,7 ↓	108,5 ↓
Przeciętne zatrudnienie <sup>ab</sup> w tys. osób	1343,5 ↓	244,5 ↑	1588,1 ↓
Przeciętne miesięczne wynagrodzenie brutto <sup>ab</sup> w zł	9457,55 ↑	8407,14 ↑	9296,77 ↑
Mieszkania oddane do użytkowania <sup>c</sup> od początku roku	12420 ↑	4849 ↑	17269 ↑
Produkcja sprzedana przemysłu <sup>a</sup> w mln zł	20987,3 ↑	22001,2 ↓	42988,5 ↓
Podmioty gospodarki narodowej w rejestrze REGON w tys. stan w dniu 30 czerwca	800,3 ↑	232,1 ↑	1032,4 ↑
osoby fizyczne prowadzące działalność gospodarczą w tys.	485,7 ↑	181,0 ↑	666,7 ↑
spółki handlowe w tys.	214,2 ↑	15,3 ↑	229,6 ↑



<sup>a</sup> W przedsiębiorstwach, w których liczba pracujących przekracza 9 osób. <sup>b</sup> W sektorze przedsiębiorstw. <sup>c</sup> Dane wstępne.

↑↓← wzrost / spadek / brak zmian w stosunku do poprzedniego miesiąca