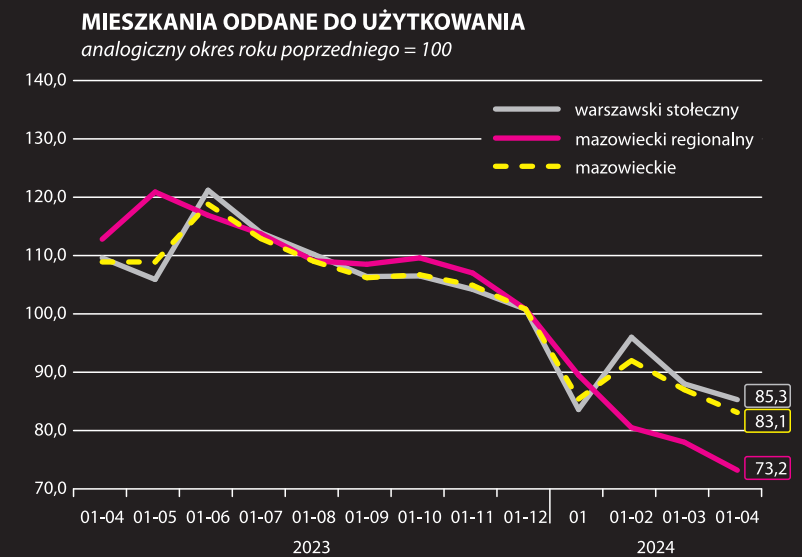
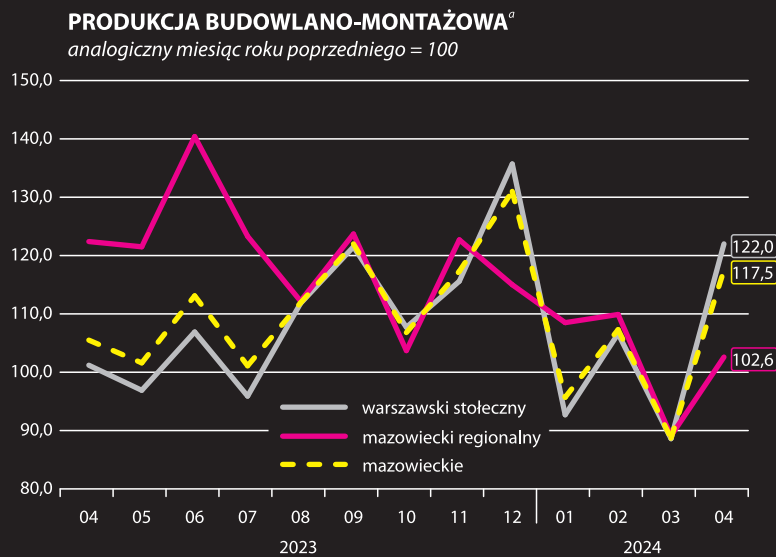
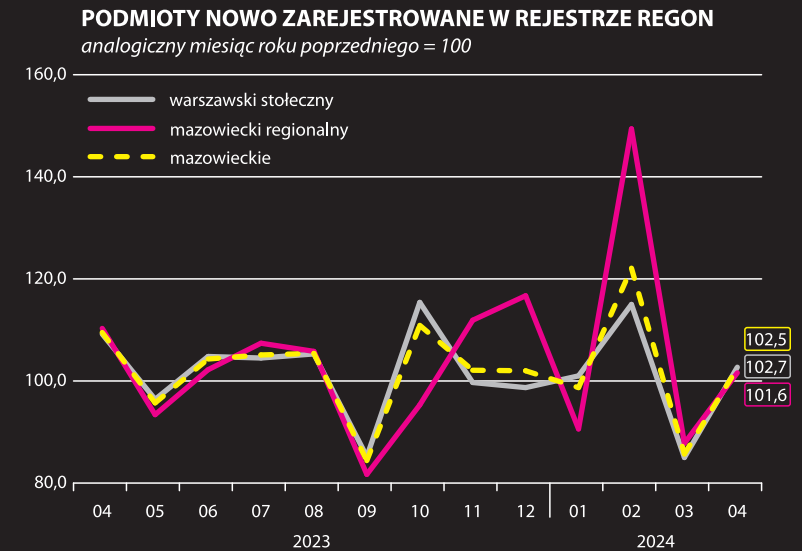
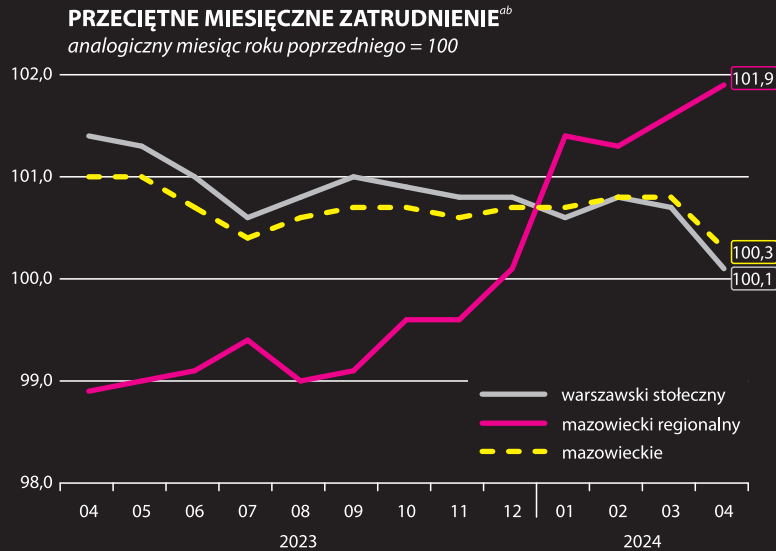


# WYBRANE DANE O SYTUACJI SPOŁECZNO-GOSPODARCZEJ REGIONÓW NA TLE WOJEWÓDZTWA MAZOWIECKIEGO W KWIETNIU 2024 R.

warszawski stołeczny	mazowiecki regionalny	mazowieckie
Stopa bezrobocia rejestrowanego w % stan w dniu 30 kwietnia		
2,1 ←	8,5 ↓	4,1 ↓
Bezrobotni zarejestrowani w tys. osób stan w dniu 30 kwietnia		
38,9 ↓	73,0 ↓	111,9 ↓
Przeciętne zatrudnienie <sup>ab</sup> w tys. osób		
1349,8 ↓	244,6 ↑	1594,4 ↓
Przeciętne miesięczne wynagrodzenie brutto <sup>ab</sup> w zł		
9839,99 ↓	8068,59 ↑	9568,24 ↓
Mieszkania oddane do użytkowania <sup>c</sup> od początku roku		
8901 ↑	3077 ↑	11978 ↑
Produkcja sprzedana przemysłu <sup>a</sup> w mln zł		
20671,7 ↓	24577,8 ↓	45249,5 ↓
Podmioty gospodarki narodowej w rejestrze REGON w tys. stan w dniu 30 kwietnia		
795,0 ↑	231,1 ↑	1026,1 ↑
osoby fizyczne prowadzące działalność gospodarczą w tys.		
482,2 ↑	180,3 ↑	662,5 ↑
spółki handlowe w tys.		
212,7 ↑	15,2 ↑	227,9 ↑



<sup>a</sup> W przedsiębiorstwach, w których liczba pracujących przekracza 9 osób. <sup>b</sup> W sektorze przedsiębiorstw. <sup>c</sup> Dane wstępne.

↑ ↓ ← wzrost / spadek / brak zmian w stosunku do poprzedniego miesiąca