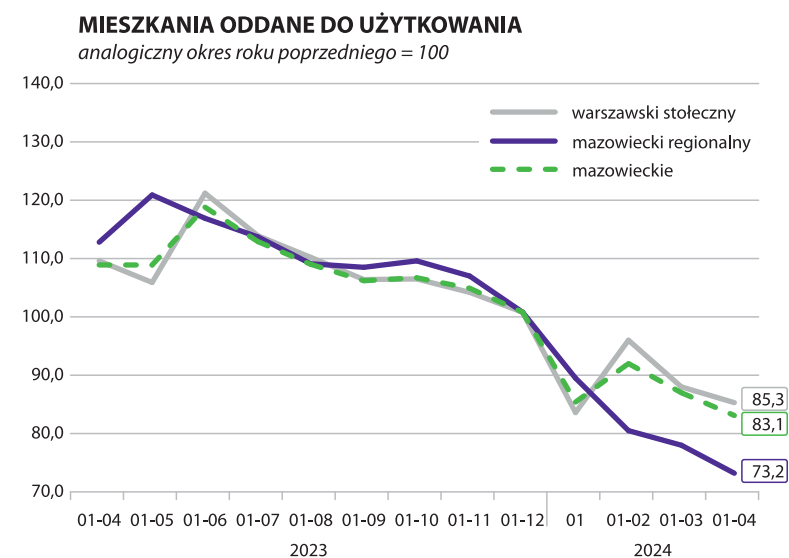
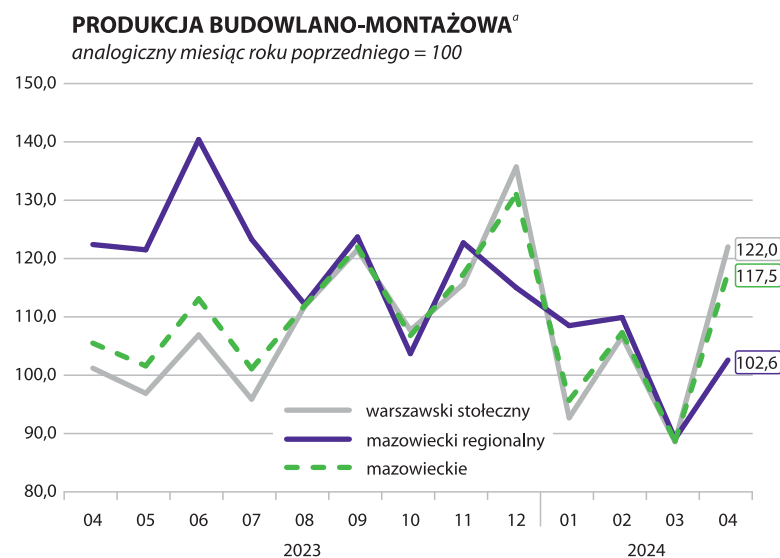
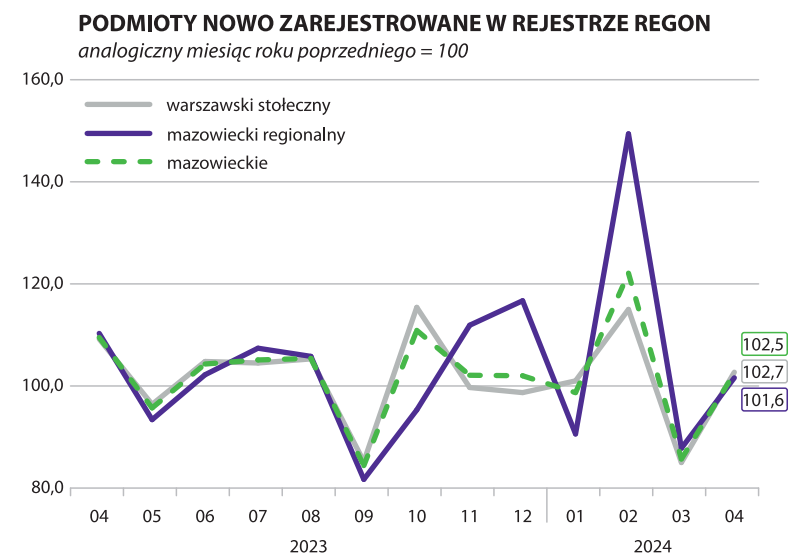
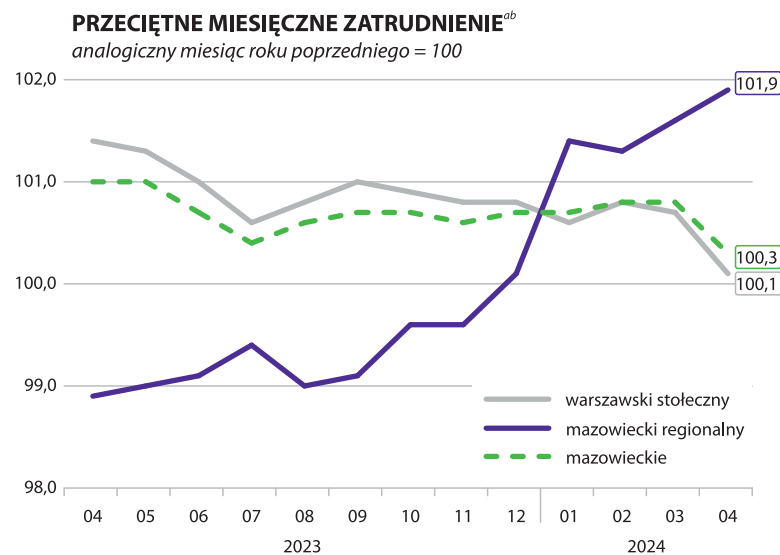


WYBRANE DANE O SYTUACJI SPOŁECZNO-GOSPODARCZEJ REGIONÓW NA TŁE WOJEWÓDZTWA MAZOWIECKIEGO W KWIETNIU 2024 R.

	warszawski stołeczny	mazowiecki regionalny	mazowieckie
Stopa bezrobocia rejestrowanego w % stan w dniu 30 kwietnia	2,1 ←	8,5 ↓	4,1 ↓
Bezrobotni zarejestrowani w tys. osób stan w dniu 30 kwietnia	38,9 ↓	73,0 ↓	111,9 ↓
Przeciętne zatrudnienie ^{ab} w tys. osób	1349,8 ↓	244,6 ↑	1594,4 ↓
Przeciętne miesięczne wynagrodzenie brutto ^{ab} w zł	9839,99 ↓	8068,59 ↑	9568,24 ↓
Mieszkania oddane do użytkowania ^c od początku roku	8901 ↑	3077 ↑	11978 ↑
Produkcja sprzedana przemysłu ^a w mln zł	20671,7 ↓	24577,8 ↓	45249,5 ↓
Podmioty gospodarki narodowej w rejestrze REGON w tys. stan w dniu 30 kwietnia	795,0 ↑	231,1 ↑	1026,1 ↑
osoby fizyczne prowadzące działalność gospodarczą w tys.	482,2 ↑	180,3 ↑	662,5 ↑
spółki handlowe w tys.	212,7 ↑	15,2 ↑	227,9 ↑



^a W przedsiębiorstwach, w których liczba pracujących przekracza 9 osób. ^b W sektorze przedsiębiorstw. ^c Dane wstępne.

↑ ↓ ← wzrost / spadek / brak zmian w stosunku do poprzedniego miesiąca