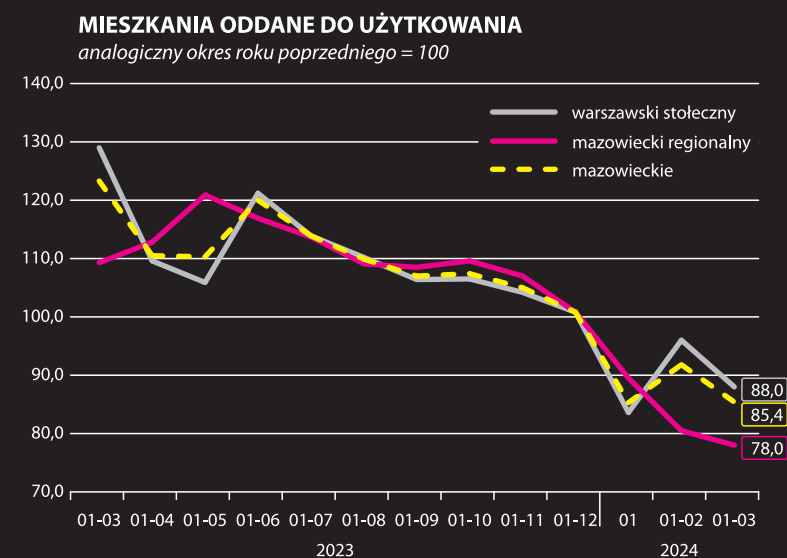
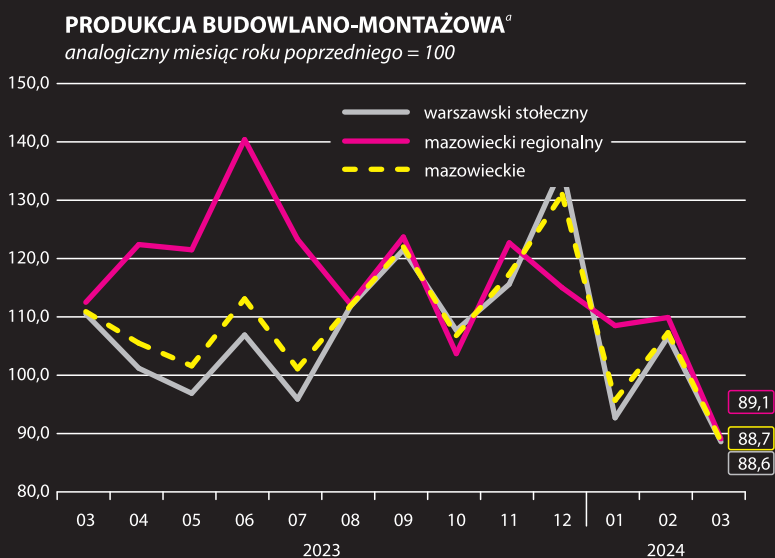
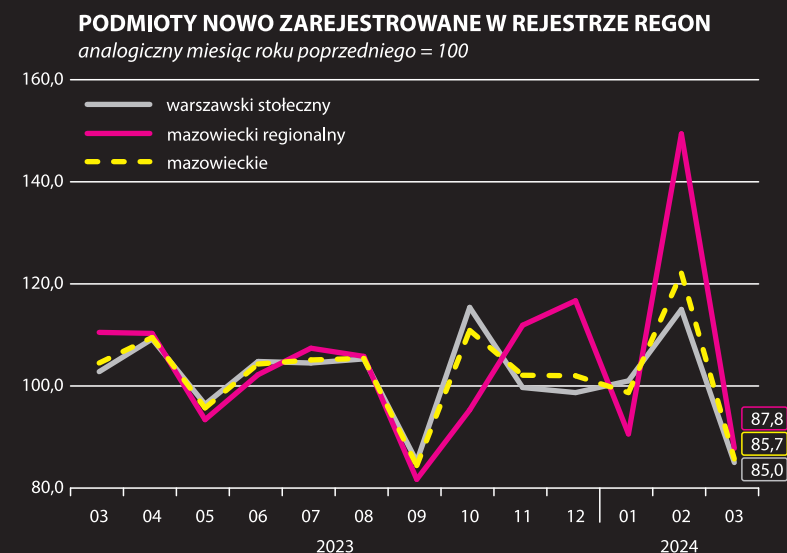
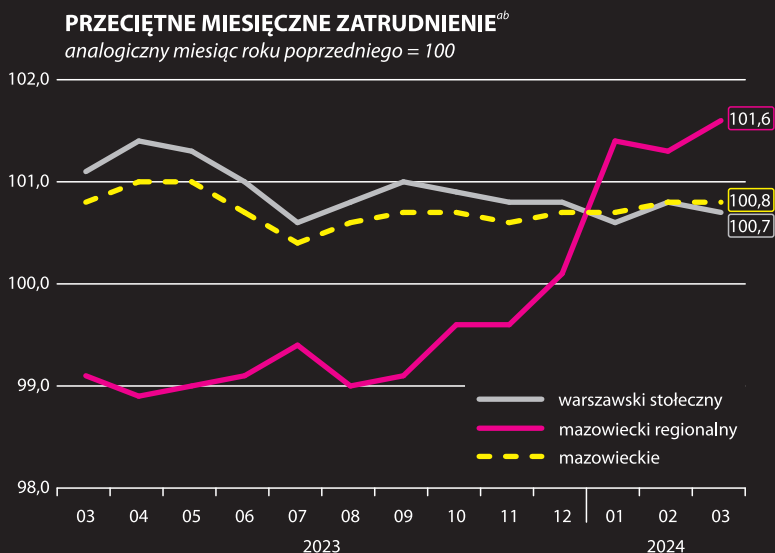


WYBRANE DANE O SYTUACJI SPOŁECZNO-GOSPODARCZEJ REGIONÓW NA TLE WOJEWÓDZTWA MAZOWIECKIEGO W MARCU 2024 R.

	warszawski stołeczny	mazowiecki regionalny	mazowieckie
Stopa bezrobocia rejestrowanego w % <i>stan w dniu 31 marca</i>	2,1 ↓	8,8 ↓	4,2 ↓
Bezrobotni zarejestrowani w tys. osób <i>stan w dniu 31 marca</i>	39,8 ↓	75,0 ↓	114,8 ↓
Przeciętne zatrudnienie ^{ab} w tys. osób	1354,0 ↓	244,1 ↑	1598,1 ↓
Przeciętne miesięczne wynagrodzenie brutto ^{ab} w zł	10321,02 ↑	7891,07 ↑	9949,91 ↑
Mieszkania oddane do użytkowania ^c <i>od początku roku</i>	7346 ↑	2248 ↑	9594 ↑
Produkcja sprzedana przemysłu ^a w mln zł	22957,6 ↑	26471,1 ↑	49428,7 ↑
Podmioty gospodarki narodowej w rejestrze REGON w tys. <i>stan w dniu 31 marca</i>	791,9 ↑	230,5 ↑	1022,4 ↑
osoby fizyczne prowadzące działalność gospodarczą w tys.	480,4 ↑	179,8 ↑	660,2 ↑
spółki handlowe w tys.	211,6 ↑	15,1 ↑	226,7 ↑



^a W przedsiębiorstwach, w których liczba pracujących przekracza 9 osób. ^b W sektorze przedsiębiorstw. ^c Dane wstępne.

↑ ↓ ← wzrost / spadek / brak zmian w stosunku do poprzedniego miesiąca