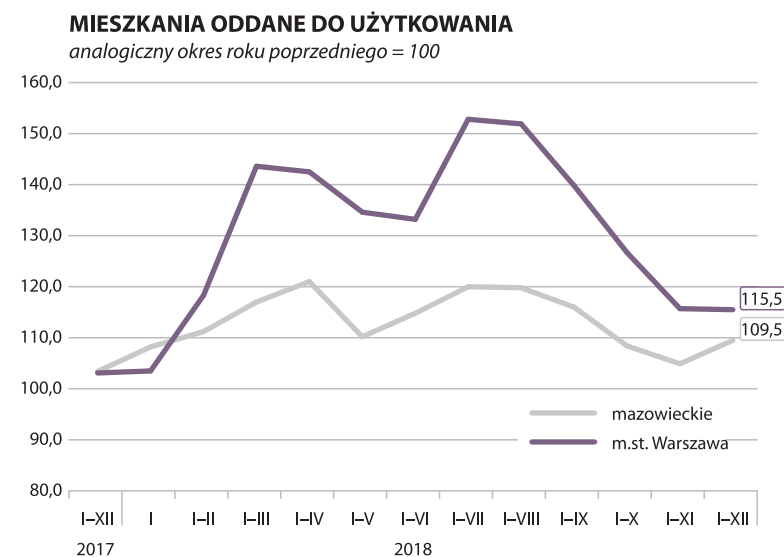
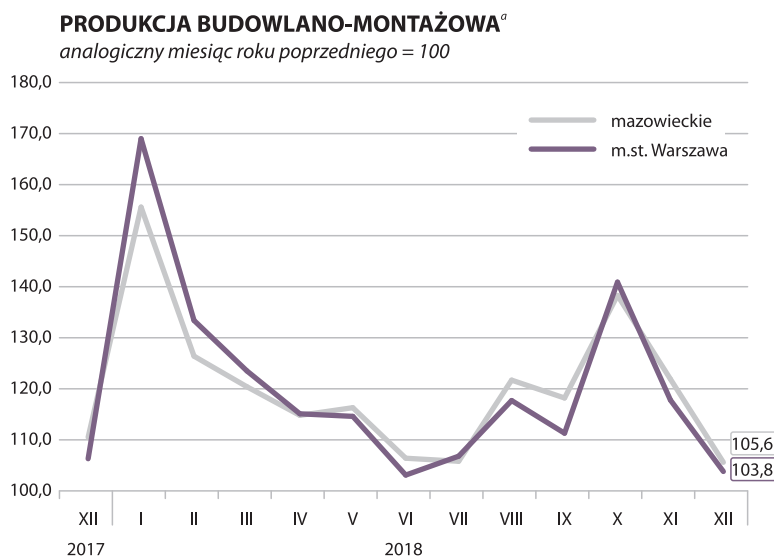
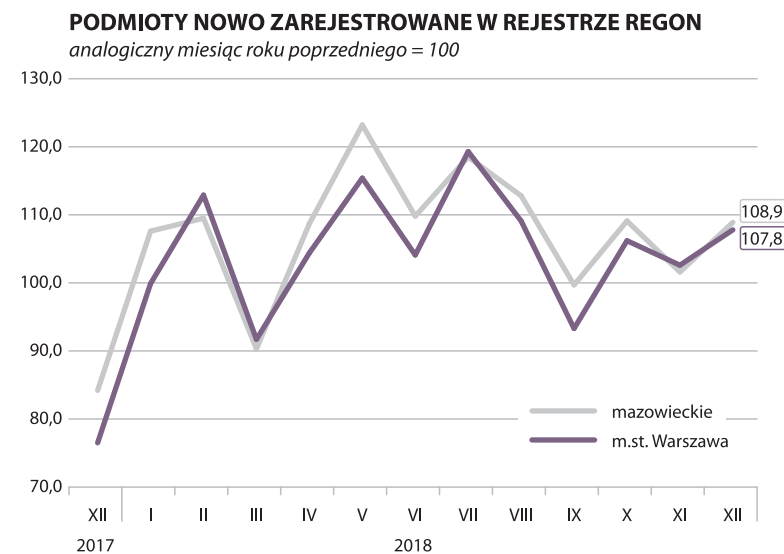
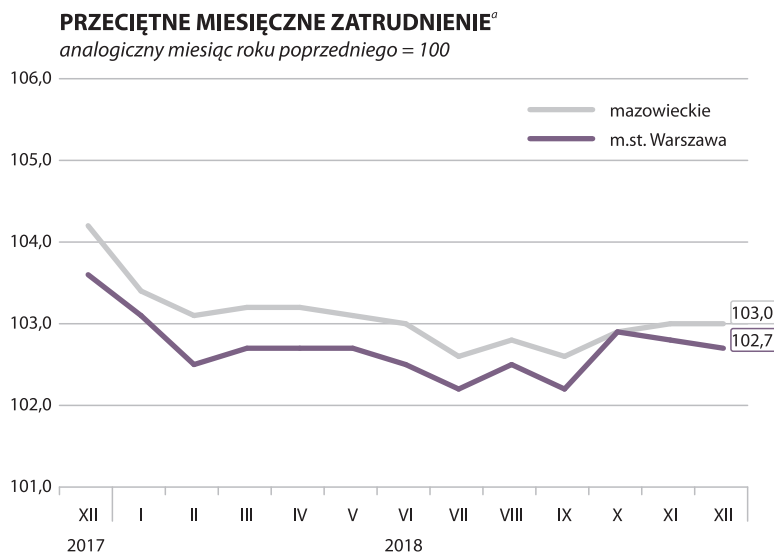


WYBRANE DANE O SYTUACJI SPOŁECZNO-GOSPODARCZEJ M.ST. WARSZAWY W GRUDNIU 2018 R.

m.st. Warszawa	mazowieckie
Stopa bezrobocia rejestrowanego w % stan w dniu 31 XII	1,5 ← 4,9 ↑
Bezrobotni zarejestrowani w tys. osób stan w dniu 31 XII	19,4 ↓ 136,5 ↑
Przeciętne zatrudnienie ^{ab} w tys. osób	1073,5 ↑ 1507,0 ↑
Przeciętne miesięczne wynagrodzenie brutto ^{ab} w zł	6453,48 ↑ 6087,21 ↑
Mieszkania oddane do użytkowania ^c od początku roku	23216 ↑ 40828 ↑
Produkcja sprzedana przemysłu ^a w mln zł	11320,2 ↓ 29222,6 ↑
Podmioty gospodarki narodowej w rejestrze REGON w tys. stan w dniu 31 XII	433,8 ↑ 816,4 ↑
w tym osoby fizyczne prowadzące działalność gospodarczą w tys.	242,0 ↑ 535,6 ↑
w tym spółki handlowe w tys.	126,5 ↑ 159,0 ↑



^a W przedsiębiorstwach, w których liczba pracujących przekracza 9 osób. ^b W sektorze przedsiębiorstw. ^c Dane wstępne.

↑ ↓ ← wzrost / spadek / brak zmian w stosunku do poprzedniego miesiąca