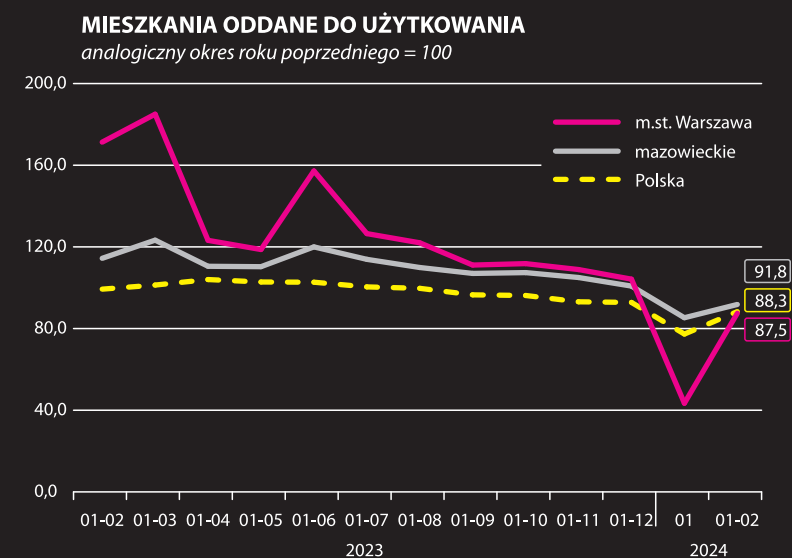
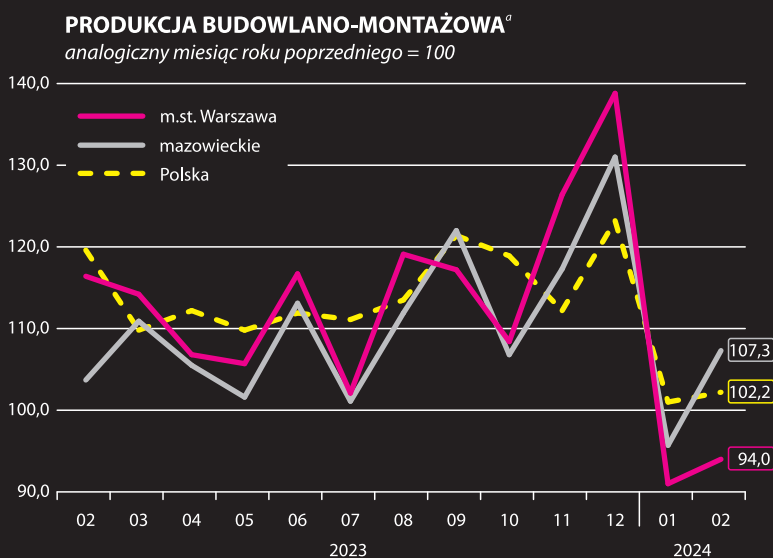
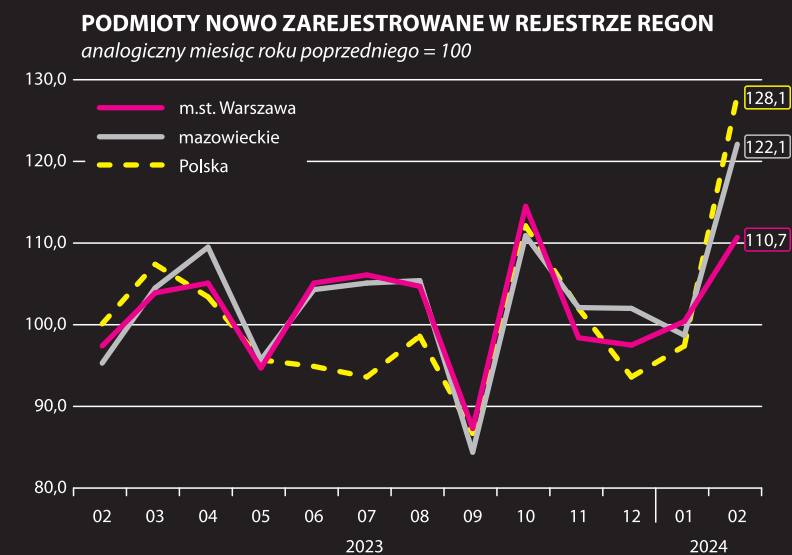
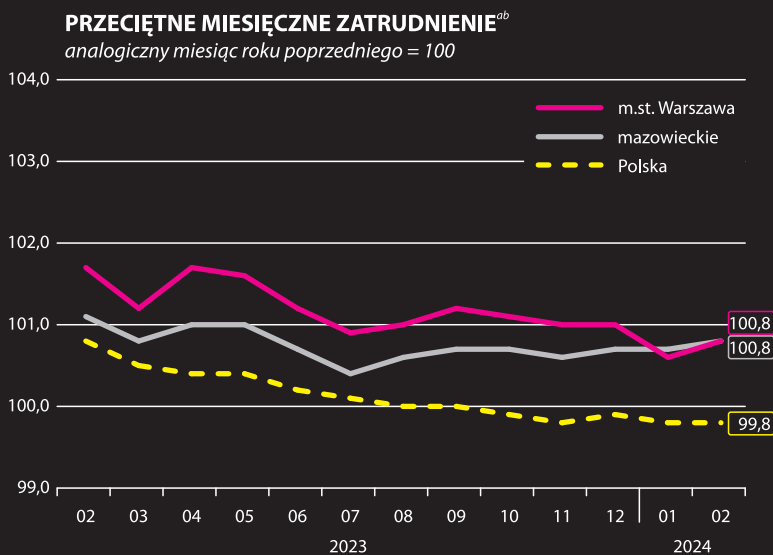


WYBRANE DANE O SYTUACJI SPOŁECZNO-GOSPODARCZEJ WARSZAWY NA TLE WOJEWÓDZTWA MAZOWIECKIEGO I KRAJU W LUTYM 2024 R.

	m.st. Warszawa	mazowieckie	Polska
Stopa bezrobocia rejestrowanego w % <i>stan w dniu 29 lutego</i>	1,4 ←	4,3 ←	5,4 ←
Bezrobotni zarejestrowani w tys. osób <i>stan w dniu 29 lutego</i>	19,3 ↑	117,7 ↑	845,3 ↑
Przeciętne zatrudnienie ^{ab} w tys. osób	1139,8 ↓	1601,8 ↓	6510,9 ↓
Przeciętne miesięczne wynagrodzenie brutto ^{ab} w zł	9646,92 ↑	9165,69 ↑	7978,99 ↑
Mieszkania oddane do użytkowania ^c <i>od początku roku</i>	2120 ↑	6038 ↑	30810 ↑
Produkcja sprzedana przemysłu ^a w mln zł	15143,6 ↑	46679,0 ↓	193624,6 ←
Podmioty gospodarki narodowej w rejestrze REGON w tys. <i>stan w dniu 29 lutego</i>	557,4 ↑	1018,8 ↑	5174,6 ↑
osoby fizyczne prowadzące działalność gospodarczą w tys.	306,0 ↑	658,3 ↑	3668,7 ↑
spółki handlowe w tys.	179,8 ↑	225,5 ↑	673,4 ↑



^a W przedsiębiorstwach, w których liczba pracujących przekracza 9 osób. ^b W sektorze przedsiębiorstw. ^c Dane wstępne.

↑↓← wzrost / spadek / brak zmian
w stosunku do poprzedniego miesiąca