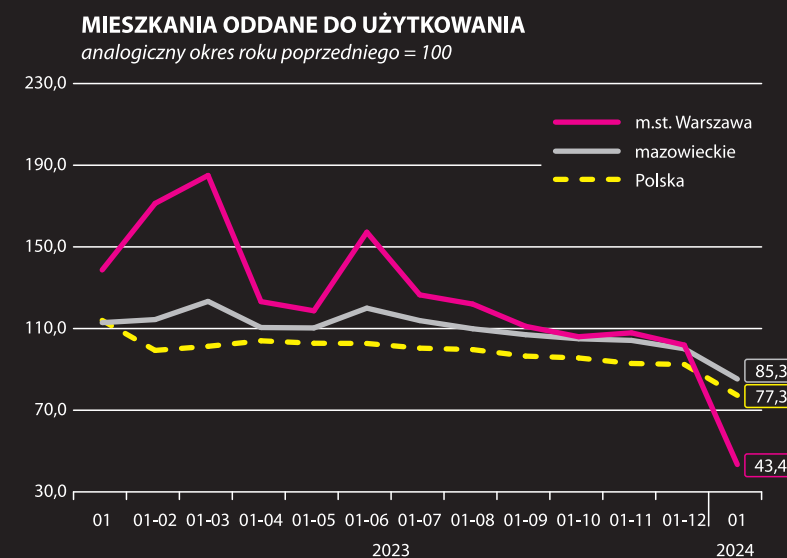
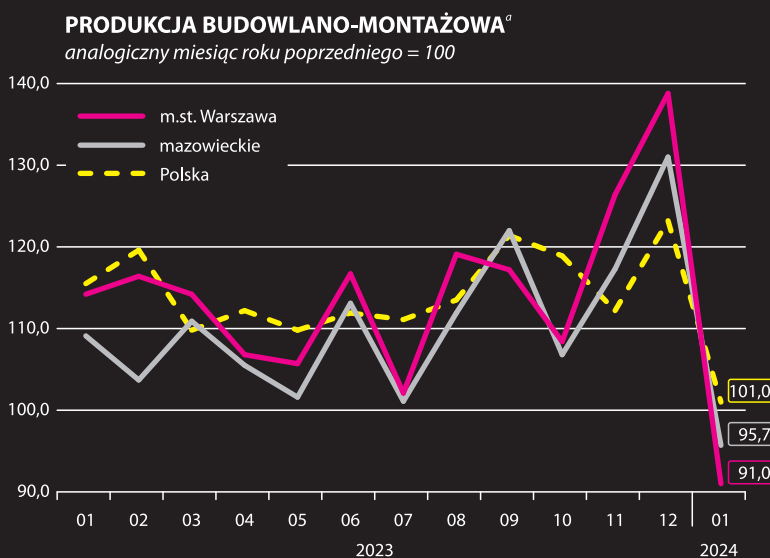
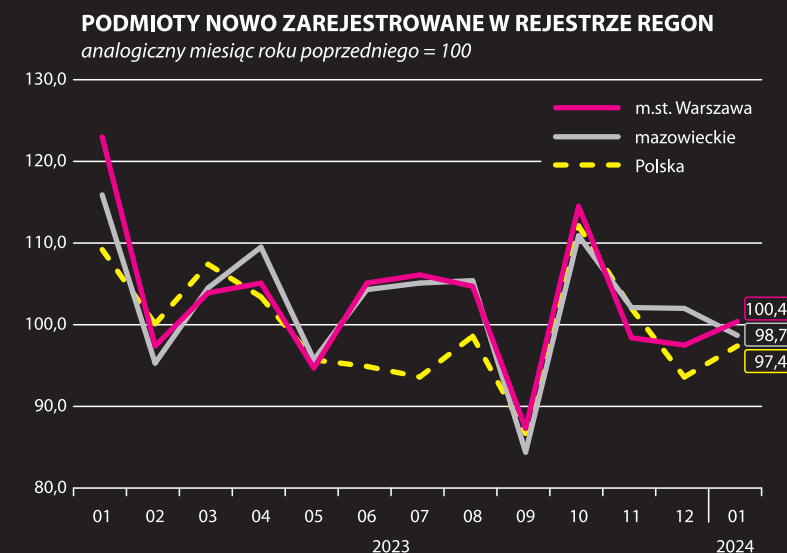
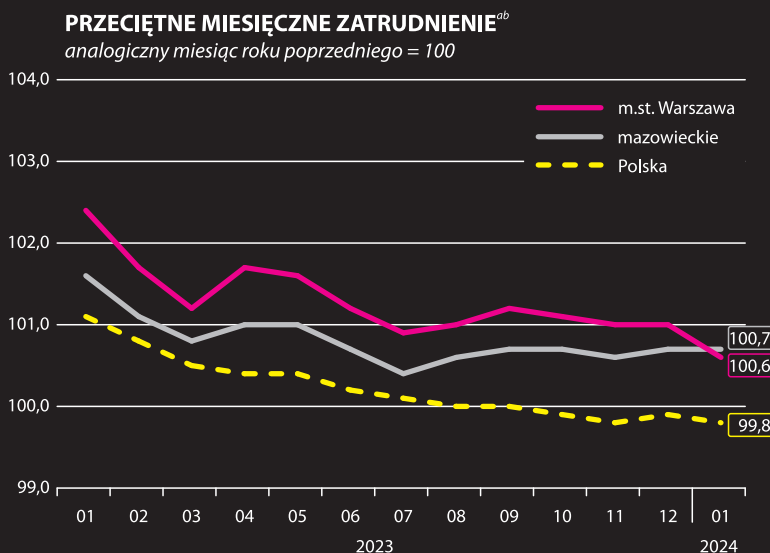


WYBRANE DANE O SYTUACJI SPOŁECZNO-GOSPODARCZEJ WARSZAWY NA TLE WOJEWÓDZTWA MAZOWIECKIEGO I KRAJU W STYCZNIU 2024 R.

	m.st. Warszawa	mazowieckie	Polska
Stopa bezrobocia rejestrowanego w % <i>stan w dniu 31 stycznia</i>	1,4 ←	4,3 ↑	5,4 ↑
Bezrobotni zarejestrowani w tys. osób <i>stan w dniu 31 stycznia</i>	19,0 ↑	117,1 ↑	837,1 ↑
Przeciętne zatrudnienie ^{ab} w tys. osób	1144,5 ↑	1607,0 ↑	6515,7 ↑
Przeciętne miesięczne wynagrodzenie brutto ^{ab} w zł	9422,99 ↓	8943,42 ↓	7768,35 ↓
Mieszkania oddane do użytkowania ^c <i>od początku roku</i>	436 ↓	2795 ↓	14762 ↓
Produkcja sprzedana przemysłu ^a w mln zł	14590,5 ↓	47745,9 ↓	193630,8 ↑
Podmioty gospodarki narodowej w rejestrze REGON w tys. <i>stan w dniu 31 stycznia</i>	554,8 ↑	1013,9 ↑	5155,3 ↑
osoby fizyczne prowadzące działalność gospodarczą w tys.	304,6 ↑	655,8 ↑	3661,3 ↑
spółki handlowe w tys.	178,7 ↑	224,1 ↑	669,7 ↑



^a W przedsiębiorstwach, w których liczba pracujących przekracza 9 osób. ^b W sektorze przedsiębiorstw. ^c Dane wstępne.

↑ ↓ ← wzrost / spadek / brak zmian w stosunku do poprzedniego miesiąca