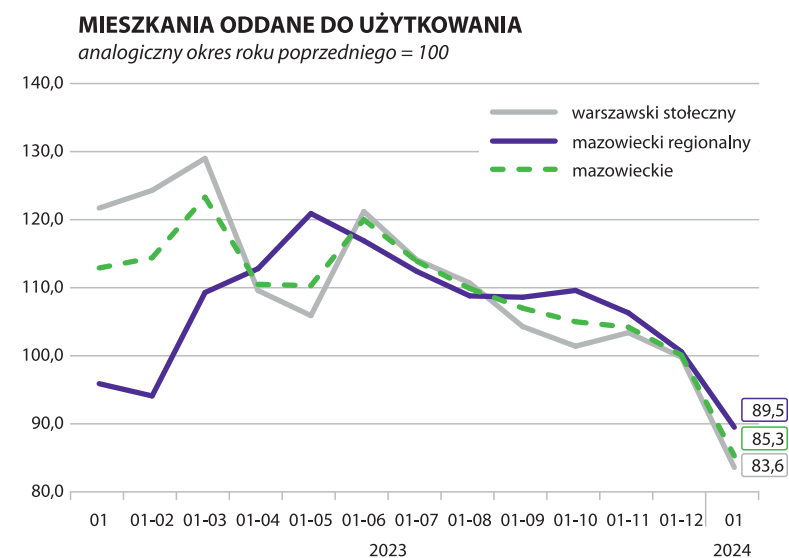
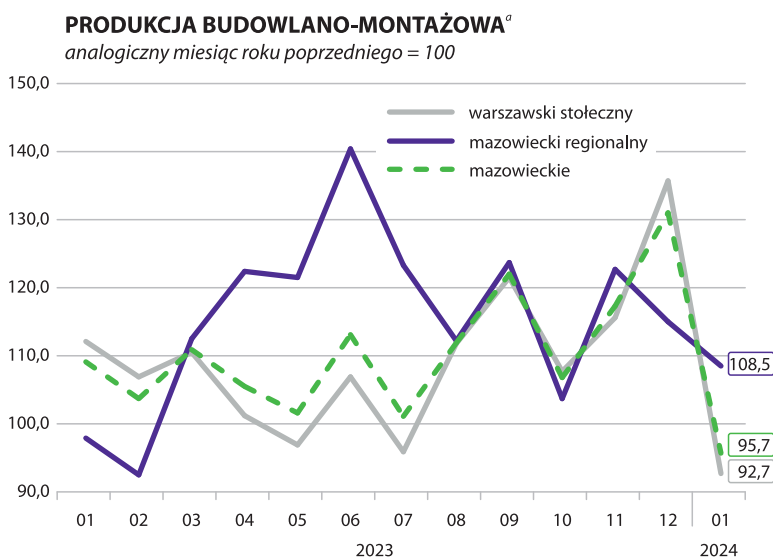
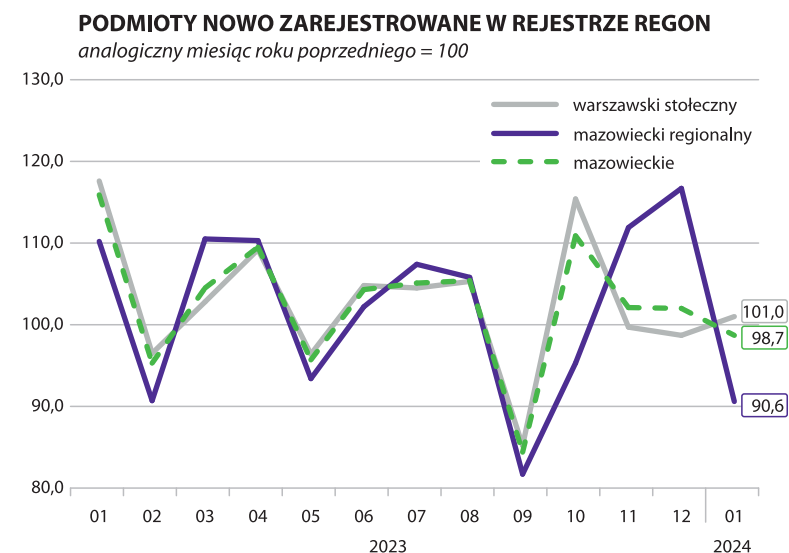
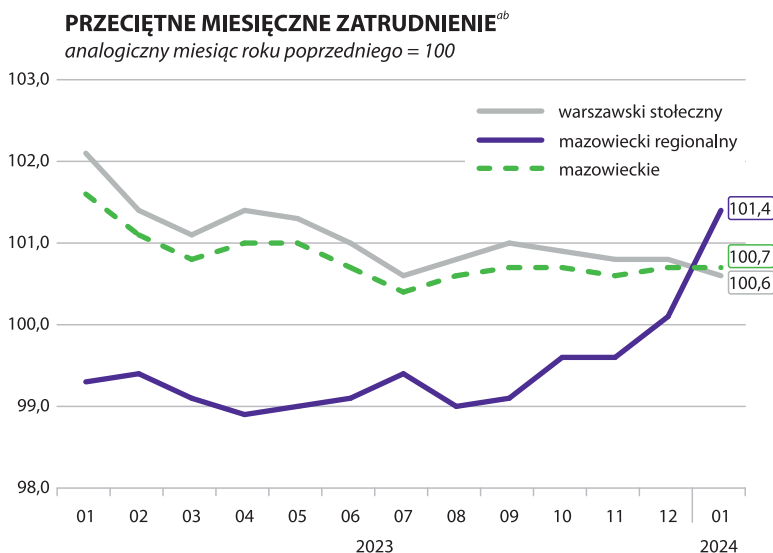


WYBRANE DANE O SYTUACJI SPOŁECZNO-GOSPODARCZEJ REGIONÓW NA TŁE WOJEWÓDZTWA MAZOWIECKIEGO W STYCZNIU 2024 R.

	warszawski stołeczny	mazowiecki regionalny	mazowieckie
Stopa bezrobocia rejestrowanego w % stan w dniu 31 stycznia	2,1 ↑	9,1 ↑	4,3 ↑
Bezrobotni zarejestrowani w tys. osób stan w dniu 31 stycznia	39,3 ↑	77,8 ↑	117,1 ↑
Przeciętne zatrudnienie ^{ab} w tys. osób	1363,1 ↑	243,8 ↑	1607,0 ↑
Przeciętne miesięczne wynagrodzenie brutto ^{ab} w zł	9208,85 ↓	7459,59 ↓	8943,42 ↓
Mieszkania oddane do użytkowania ^c od początku roku	1943 ↓	852 ↓	2795 ↓
Produkcja sprzedana przemysłu ^a w mln zł	21116,7 ↓	26629,2 ↑	47745,9 ↓
Podmioty gospodarki narodowej w rejestrze REGON w tys. stan w dniu 31 stycznia	785,1 ↑	228,8 ↑	1013,9 ↑
osoby fizyczne prowadzące działalność gospodarczą w tys.	476,6 ↑	179,2 ↑	655,8 ↑
spółki handlowe w tys.	209,2 ↑	14,9 ↑	224,1 ↑



^a W przedsiębiorstwach, w których liczba pracujących przekracza 9 osób. ^b W sektorze przedsiębiorstw. ^c Dane wstępne.

↑ ↓ ← wzrost / spadek / brak zmian w stosunku do poprzedniego miesiąca