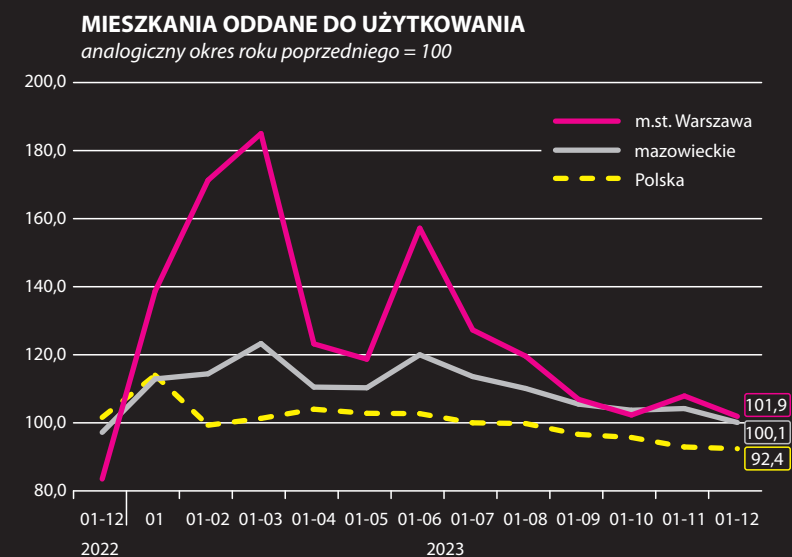
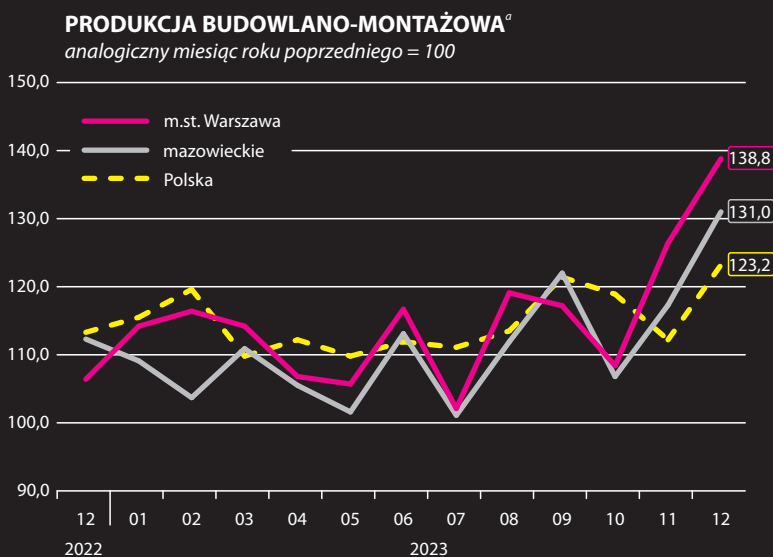
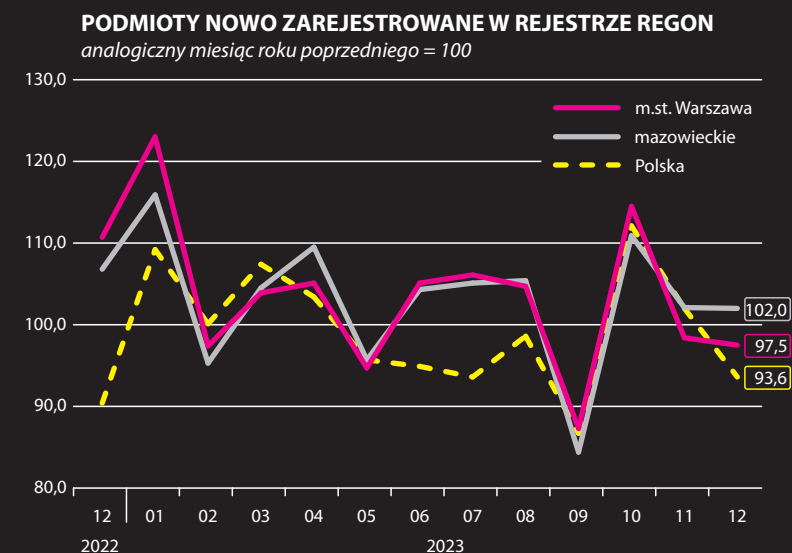
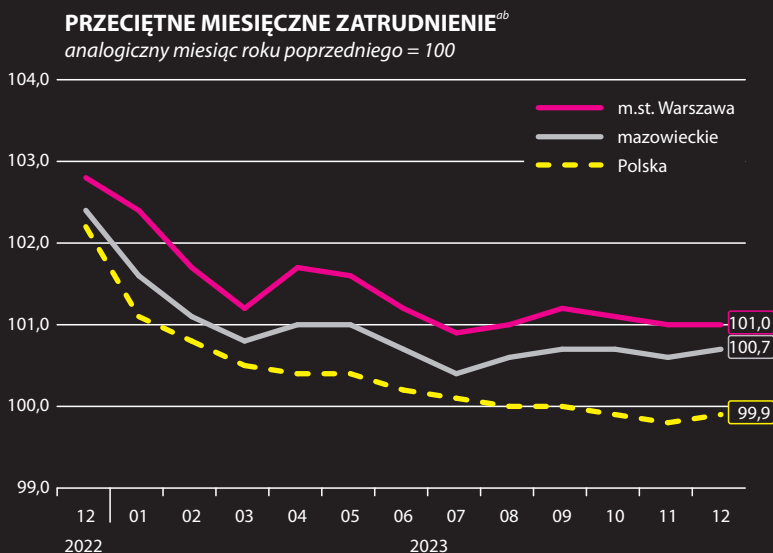


WYBRANE DANE O SYTUACJI SPOŁECZNO-GOSPODARCZEJ WARSZAWY NA TLE WOJEWÓDZTWA MAZOWIECKIEGO I KRAJU W GRUDNIU 2023 R.

	m.st. Warszawa	mazowieckie	Polska
Stopa bezrobocia rejestrowanego w % stan w dniu 31 grudnia	1,4 ←	4,1 ←	5,1 ↑
Bezrobotni zarejestrowani w tys. osób stan w dniu 31 grudnia	18,2 ↓	110,5 ↑	788,2 ↑
Przeciętne zatrudnienie ^{ab} w tys. osób	1139,1 ↑	1595,1 ↑	6495,3 ↑
Przeciętne miesięczne wynagrodzenie brutto ^{ab} w zł	9519,17 ↑	9029,77 ↑	8032,96 ↑
Mieszkania oddane do użytkowania ^c od początku roku	15758 ↑	43165 ↑	220379 ↑
Produkcja sprzedana przemysłu ^a w mln zł	24555,1 ↑	48402,5 ↓	191052,1 ↓
Podmioty gospodarki narodowej w rejestrze REGON w tys. stan w dniu 31 grudnia	552,8 ↑	1011,4 ↑	5150,0 ↑
osoby fizyczne prowadzące działalność gospodarczą w tys.	303,6 ↑	654,7 ↑	3660,6 ↑
spółki handlowe w tys.	177,8 ↑	222,9 ↑	665,9 ↑



a W przedsiębiorstwach, w których liczba pracujących przekracza 9 osób. b W sektorze przedsiębiorstw. c Dane wstępne.

↑ ↓ ← wzrost / spadek / brak zmian w stosunku do poprzedniego miesiąca