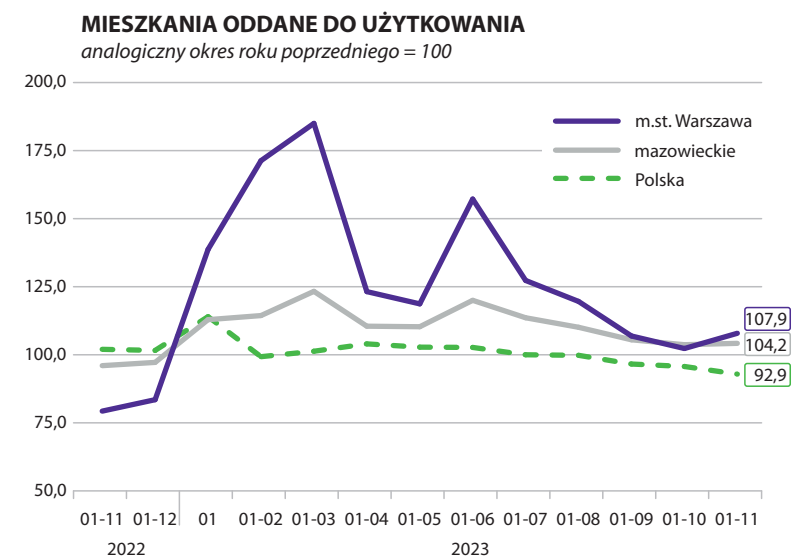
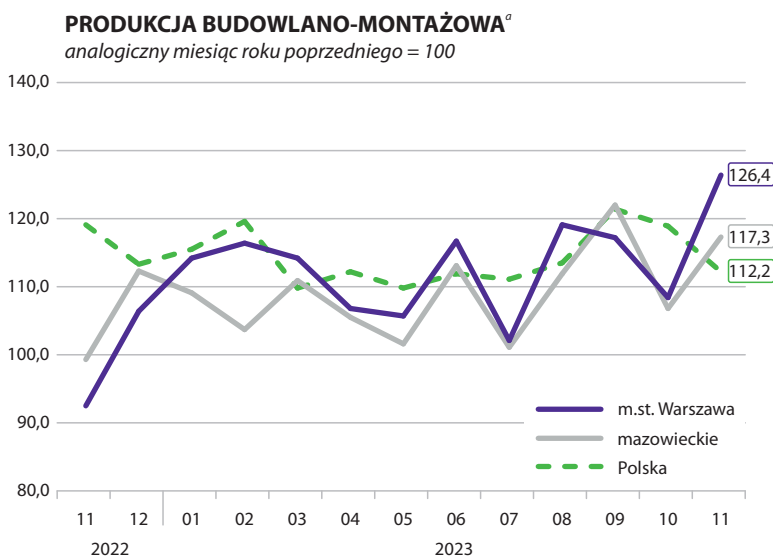
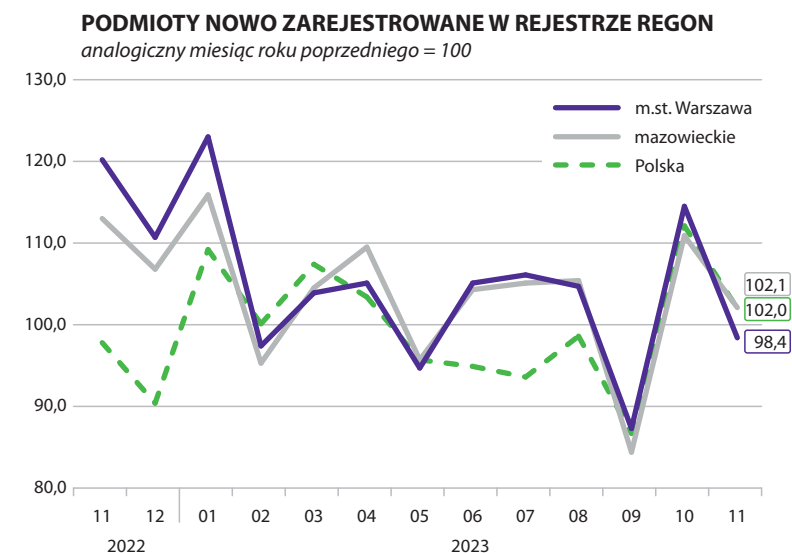
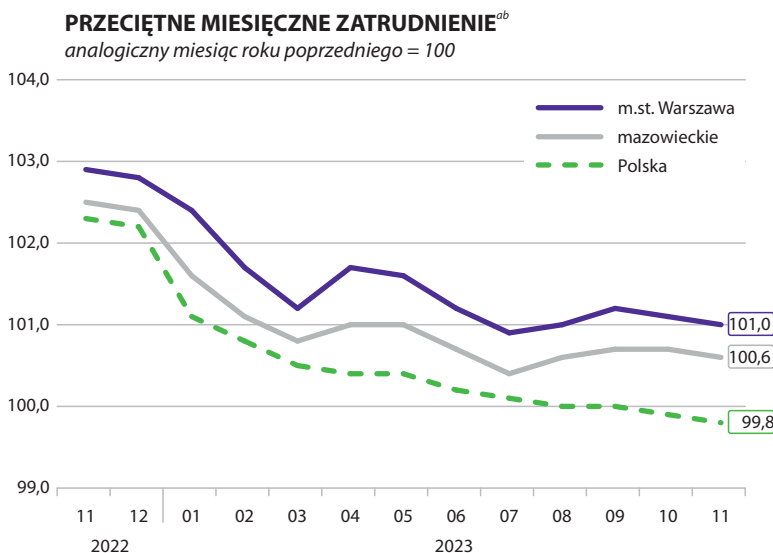


WYBRANE DANE O SYTUACJI SPOŁECZNO-GOSPODARCZEJ WARSZAWY NA TLE WOJEWÓDZTWA MAZOWIECKIEGO I KRAJU W LISTOPADZIE 2023 R.

	m.st. Warszawa	mazowieckie	Polska
Stopa bezrobocia rejestrowanego w % <i>stan w dniu 30 listopada</i>	1,4 ←	4,1 ←	5,0 ←
Bezrobotni zarejestrowani w tys. osób <i>stan w dniu 30 listopada</i>	18,4 ↓	109,9 ↓	773,4 ↑
Przeciętne zatrudnienie ^{ab} w tys. osób	1135,8 ↑	1590,8 ↑	6494,0 ←
Przeciętne miesięczne wynagrodzenie brutto ^{ab} w zł	9057,69 ↓	8588,16 ↓	7670,19 ↑
Mieszkania oddane do użytkowania ^c <i>od początku roku</i>	14109 ↑	39233 ↑	199607 ↑
Produkcja sprzedana przemysłu ^a w mln zł	24342,9 ↑	50635,1 ↓	210896,0 ↓
Podmioty gospodarki narodowej w rejestrze REGON w tys. <i>stan w dniu 30 listopada</i>	550,8 ↑	1008,6 ↑	5143,5 ↑
osoby fizyczne prowadzące działalność gospodarczą w tys.	302,6 ↑	653,3 ↑	3658,3 ↑
spółki handlowe w tys.	177,0 ↑	221,8 ↑	662,7 ↑



^a W przedsiębiorstwach, w których liczba pracujących przekracza 9 osób. ^b W sektorze przedsiębiorstw. ^c Dane wstępne.

↑ ↓ ← wzrost / spadek / brak zmian w stosunku do poprzedniego miesiąca