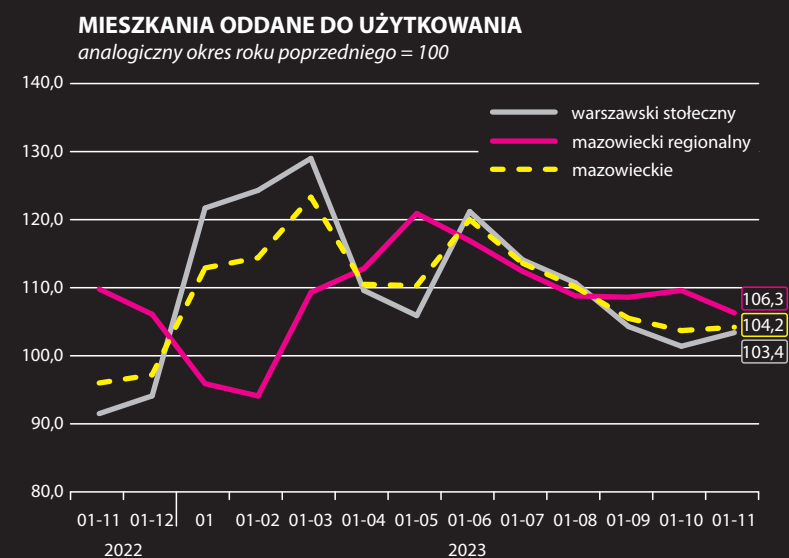
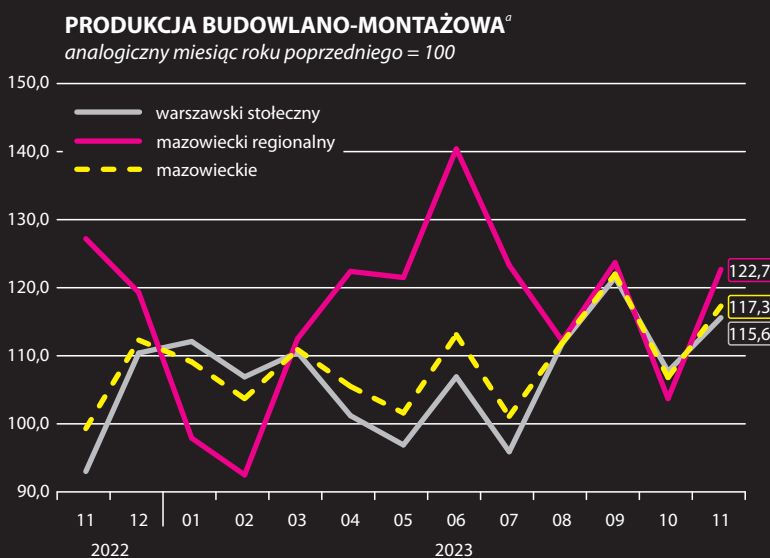
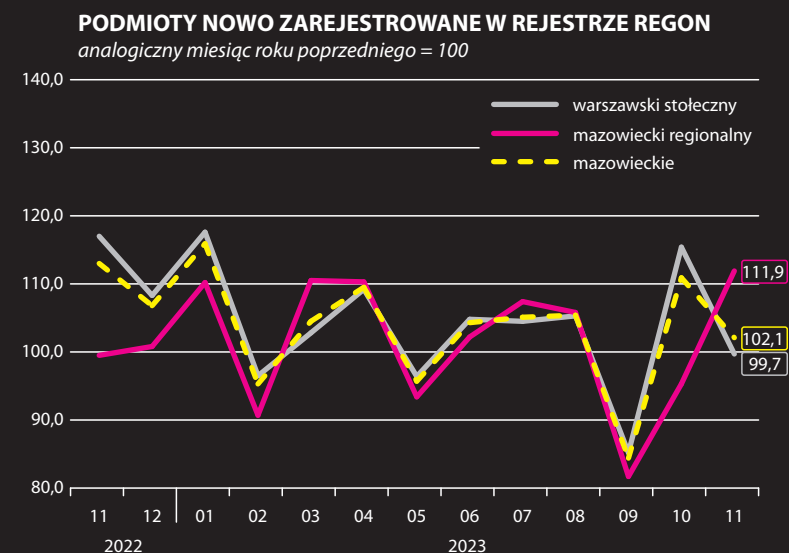
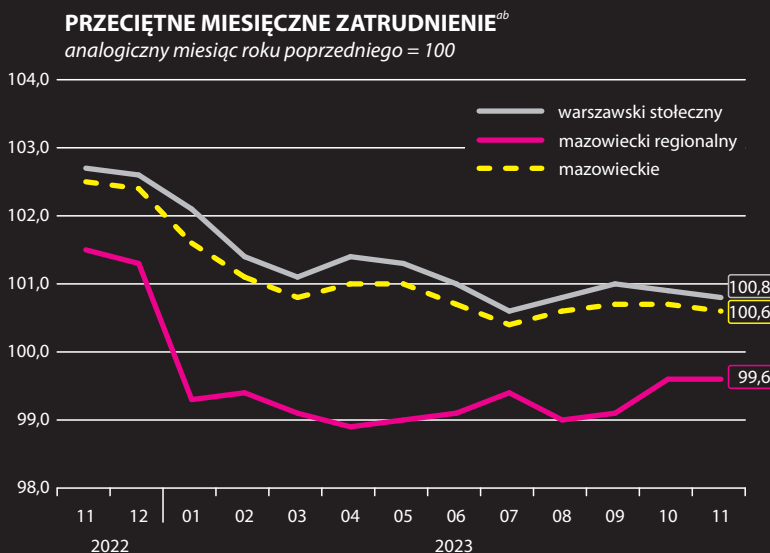


WYBRANE DANE O SYTUACJI SPOŁECZNO-GOSPODARCZEJ REGIONÓW NA TLE WOJEWÓDZTWA MAZOWIECKIEGO W LISTOPADZIE 2023 R.

	warszawski stołeczny	mazowiecki regionalny	mazowieckie
Stopa bezrobocia rejestrowanego w % <i>stan w dniu 30 listopada</i>	2,0 ↓	8,5 ←	4,1 ←
Bezrobotni zarejestrowani w tys. osób <i>stan w dniu 30 listopada</i>	37,7 ↓	72,2 ↓	109,9 ↓
Przeciętne zatrudnienie ^{ab} w tys. osób	1351,2 ↑	239,6 ↓	1590,8 ↑
Przeciętne miesięczne wynagrodzenie brutto ^{ab} w zł	8827,38 ↓	7238,81 ↑	8588,16 ↓
Mieszkania oddane do użytkowania ^c <i>od początku roku</i>	27982 ↑	11251 ↑	39233 ↑
Produkcja sprzedana przemysłu ^a w mln zł	31087,4 ↑	19547,7 ↓	50635,1 ↓
Podmioty gospodarki narodowej w rejestrze REGON w tys. <i>stan w dniu 30 listopada</i>	779,9 ↑	228,7 ↑	1008,6 ↑
osoby fizyczne prowadzące działalność gospodarczą w tys.	473,9 ↑	179,3 ↑	653,3 ↑
spółki handlowe w tys.	207,1 ↑	14,6 ↑	221,8 ↑



^a W przedsiębiorstwach, w których liczba pracujących przekracza 9 osób. ^b W sektorze przedsiębiorstw. ^c Dane wstępne.

↑ ↓ ← wzrost / spadek / brak zmian w stosunku do poprzedniego miesiąca