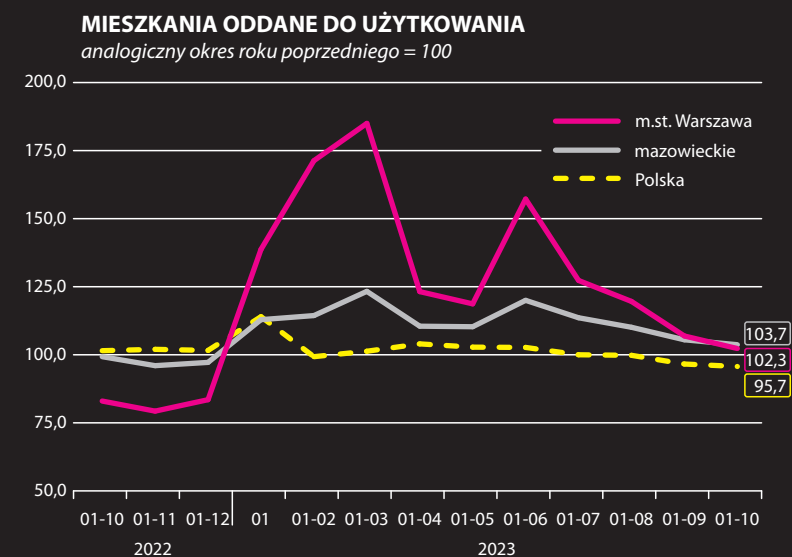
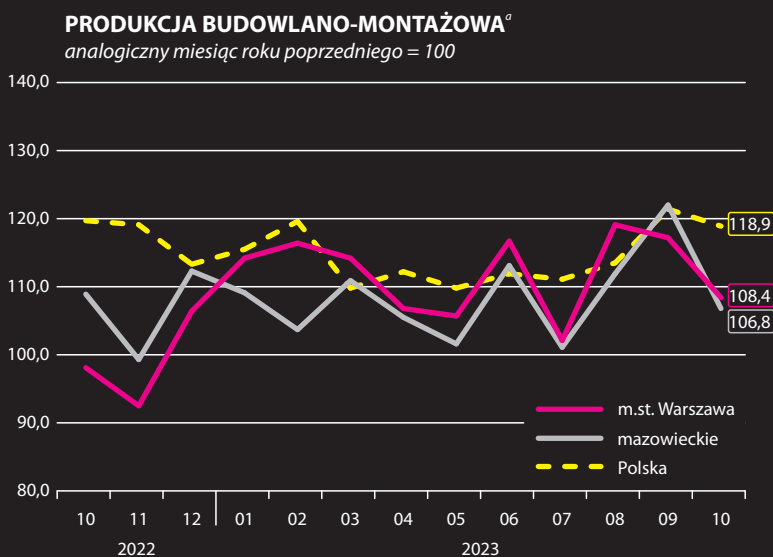
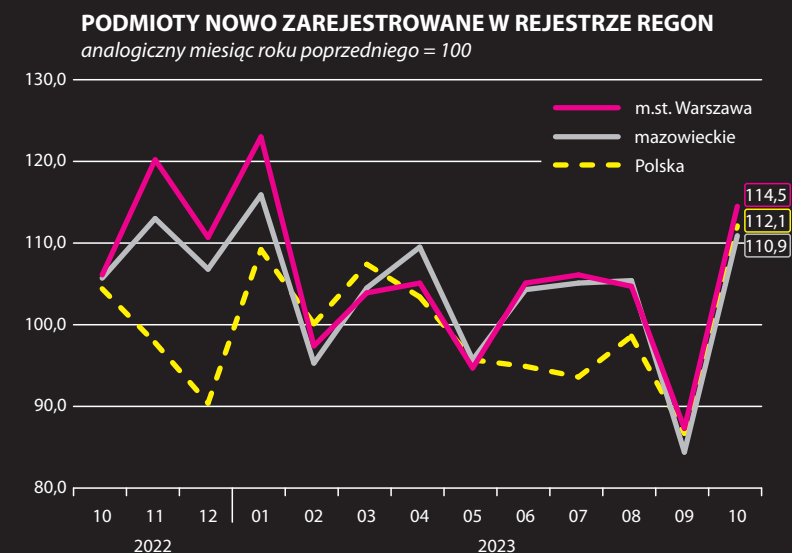
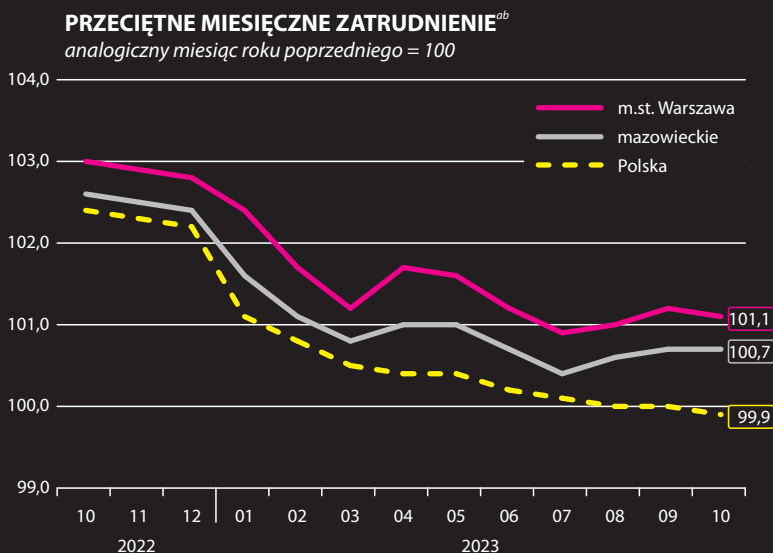


WYBRANE DANE O SYTUACJI SPOŁECZNO-GOSPODARCZEJ WARSZAWY NA TLE WOJEWÓDZTWA MAZOWIECKIEGO I KRAJU W PAŹDZIERNIKU 2023 R.

	m.st. Warszawa	mazowieckie	Polska
Stopa bezrobocia rejestrowanego w % <i>stan w dniu 31 października</i>	1,4 ←	4,1 ←	5,0 ←
Bezrobotni zarejestrowani w tys. osób <i>stan w dniu 31 października</i>	18,5 ↓	110,3 ↓	770,4 ↓
Przeciętne zatrudnienie ^{ab} w tys. osób	1133,6 ↑	1588,7 ↑	6494,1 ↓
Przeciętne miesięczne wynagrodzenie brutto ^{ab} w zł	9242,72 ↑	8710,97 ↑	7544,98 ↑
Mieszkania oddane do użytkowania ^c <i>od początku roku</i>	11620 ↑	34631 ↑	180857 ↑
Produkcja sprzedana przemysłu ^a w mln zł	23326,0 ↑	51050,5 ↑	211919,7 ↑
Podmioty gospodarki narodowej w rejestrze REGON w tys. <i>stan w dniu 31 października</i>	548,5 ↑	1004,9 ↑	5130,9 ↑
osoby fizyczne prowadzące działalność gospodarczą w tys.	301,4 ↑	651,1 ↑	3650,0 ↑
spółki handlowe w tys.	176,1 ↑	220,6 ↑	659,6 ↑



^a W przedsiębiorstwach, w których liczba pracujących przekracza 9 osób. ^b W sektorze przedsiębiorstw. ^c Dane wstępne.

↑ ↓ ← wzrost / spadek / brak zmian w stosunku do poprzedniego miesiąca