

WYBRANE DANE O SYTUACJI SPOŁECZNO-GOSPODARCZEJ WOJEWÓDZTWA MAZOWIECKIEGO W GRUDNIU 2018 R.

mazowieckie **Polska**

Stopa bezrobocia rejestrowanego w %
stan w dniu 31 XII

4,9 ↑ **5,8** ↑

Bezrobotni zarejestrowani w tys. osób
stan w dniu 31 XII

136,5 ↑ **968,9** ↑

Przeciętne zatrudnienie^{ab} w tys. osób

1507,0 ↑ **6232,7** ↑

Przeciętne miesięczne wynagrodzenie brutto^{ab} w zł

6087,21 ↑ **5274,95** ↑

Mieszkania oddane do użytkowania^c
od początku roku

40828 ↑ **184783** ↑

Produkcja sprzedana przemysłu^a w mln zł

29222,6 ↑ **114698,8** ↓

Podmioty gospodarki narodowej w rejestrze REGON w tys.
stan w dniu 31 XII

816,4 ↑ **4365,4** ↑

w tym osoby fizyczne prowadzące działalność gospodarczą w tys.

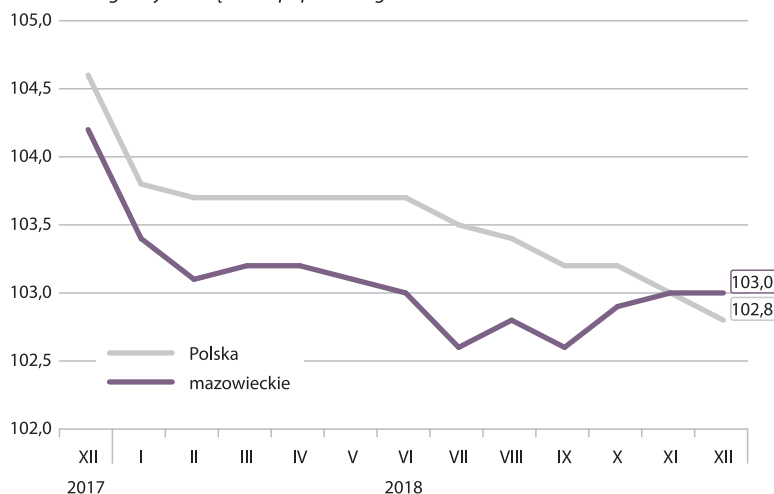
535,6 ↑ **3111,7** ↑

w tym spółki handlowe w tys.

159,0 ↑ **489,9** ↑

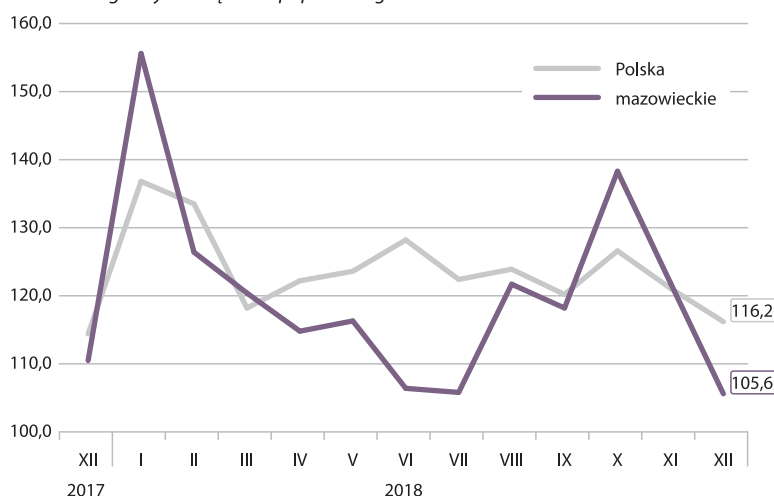
PRZECIĘTNE MIESIĘCZNE ZATRUDNIENIE^a

analogiczny miesiąc roku poprzedniego = 100



PRODUKCJA BUDOWLANO-MONTAŻOWA^a

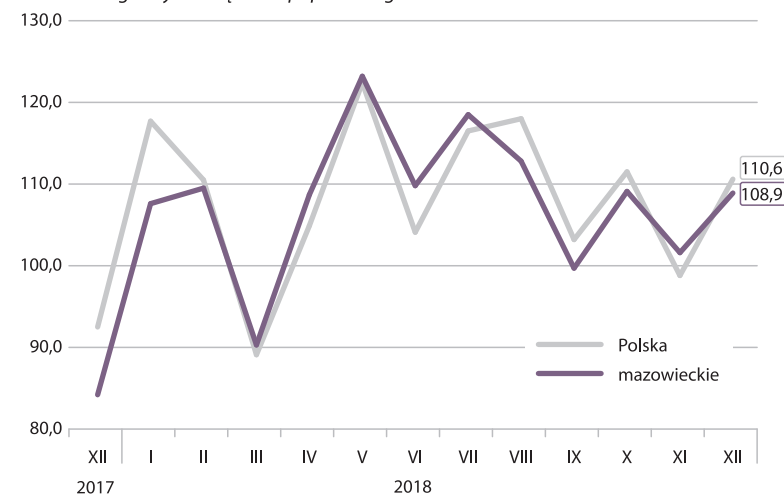
analogiczny miesiąc roku poprzedniego = 100



a W przedsiębiorstwach, w których liczba pracujących przekracza 9 osób. b W sektorze przedsiębiorstw. c Dane wstępne.

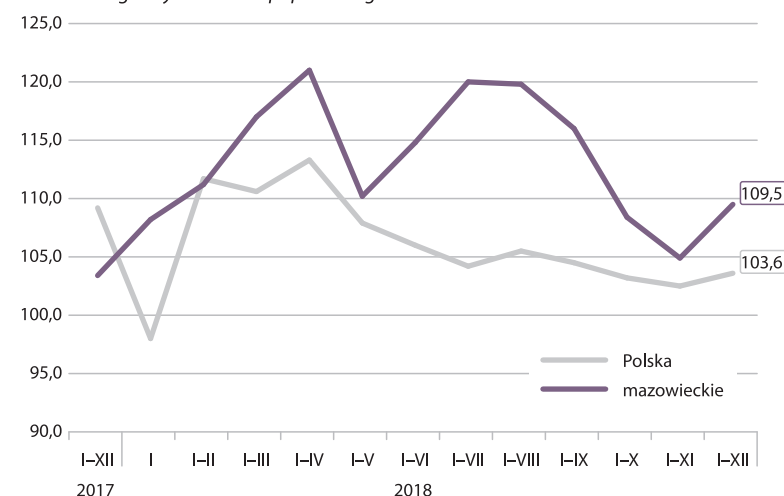
PODMIOTY NOWO ZAREJESTROWANE W REJESTRZE REGON

analogiczny miesiąc roku poprzedniego = 100



MIESZKANIA ODDANE DO UŻYTKOWANIA

analogiczny okres roku poprzedniego = 100



↑↓ wzrost / spadek w stosunku do poprzedniego miesiąca