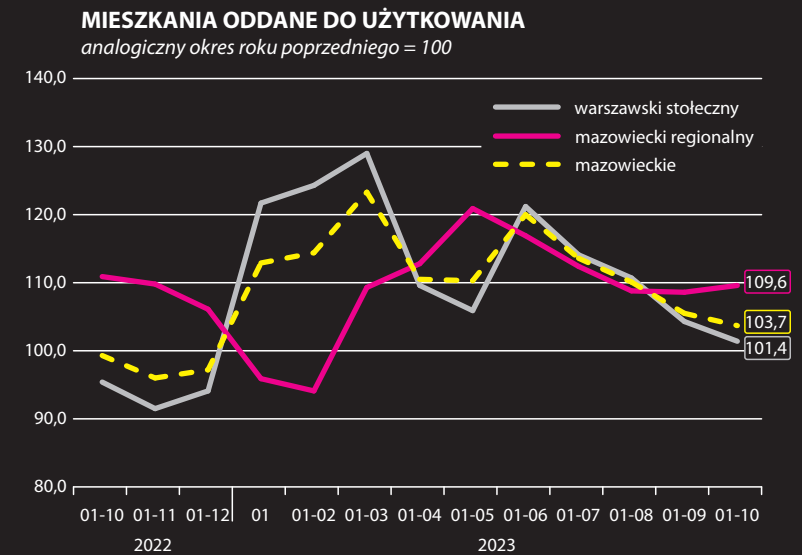
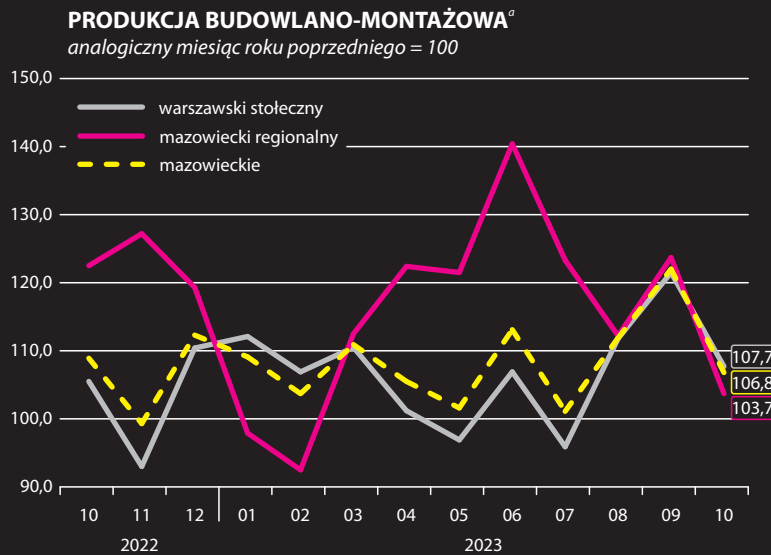
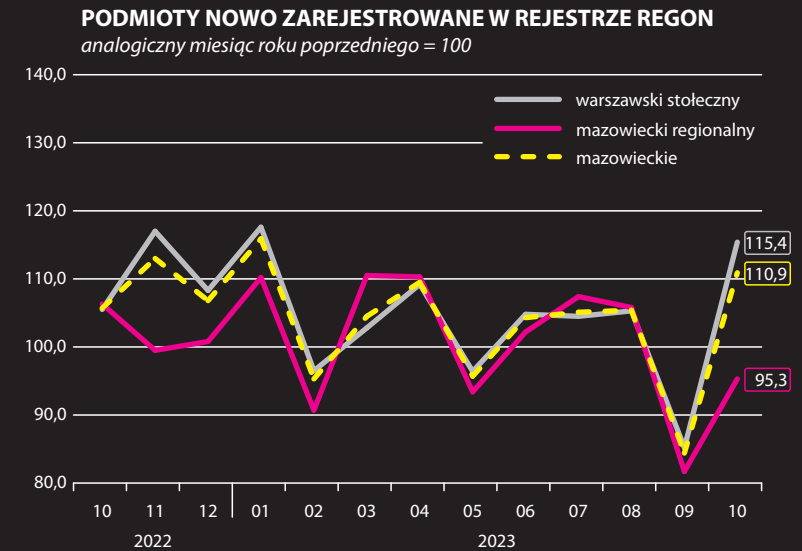
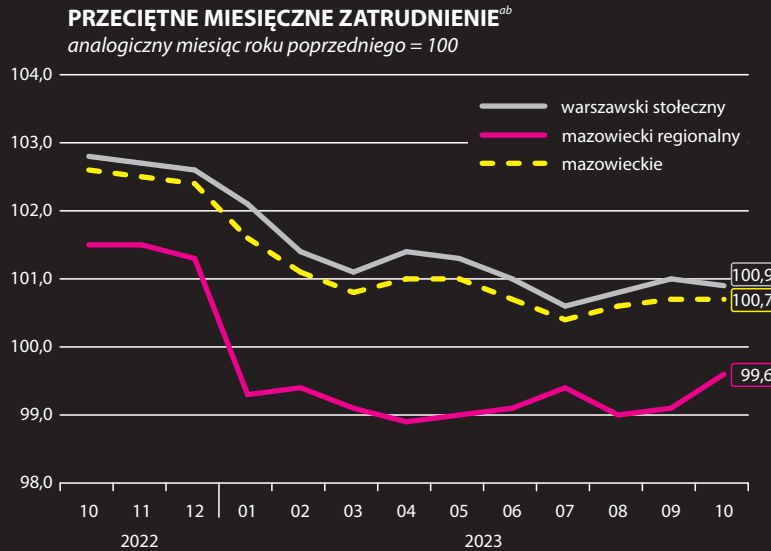


# WYBRANE DANE O SYTUACJI SPOŁECZNO-GOSPODARCZEJ REGIONÓW NA TLE WOJEWÓDZTWA MAZOWIECKIEGO W PAŹDZIERNIKU 2023 R.

warszawski stołeczny	mazowiecki regionalny	mazowieckie
Stopa bezrobocia rejestrowanego w % stan w dniu 31 października		
2,1 ←	8,5 ↓	4,1 ←
Bezrobotni zarejestrowani w tys. osób stan w dniu 31 października		
37,9 ↓	72,4 ↓	110,3 ↓
Przeciętne zatrudnienie <sup>ab</sup> w tys. osób		
1348,8 ↑	239,8 ↑	1588,7 ↑
Przeciętne miesięczne wynagrodzenie brutto <sup>ab</sup> w zł		
9007,82 ↑	7041,53 ↑	8710,97 ↑
Mieszkania oddane do użytkowania <sup>c</sup> od początku roku		
24268 ↑	10363 ↑	34631 ↑
Produkcja sprzedana przemysłu <sup>a</sup> w mln zł		
30223,9 ↑	20826,6 ↑	51050,5 ↑
Podmioty gospodarki narodowej w rejestrze REGON w tys. stan w dniu 31 października		
776,8 ↑	228,1 ↑	1004,9 ↑
osoby fizyczne prowadzące działalność gospodarczą w tys.		
472,2 ↑	178,9 ↑	651,1 ↑
spółki handlowe w tys.		
206,0 ↑	14,6 ↑	220,6 ↑



<sup>a</sup> W przedsiębiorstwach, w których liczba pracujących przekracza 9 osób. <sup>b</sup> W sektorze przedsiębiorstw. <sup>c</sup> Dane wstępne.

↑ ↓ ← wzrost / spadek / brak zmian w stosunku do poprzedniego miesiąca