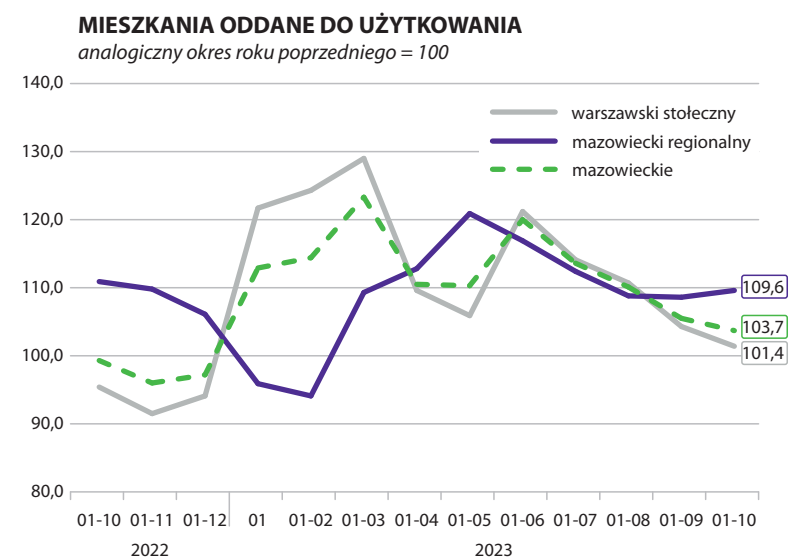
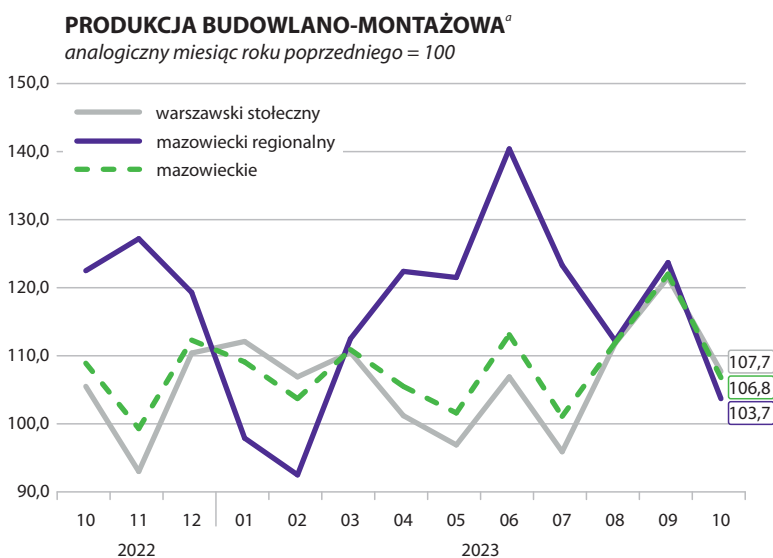
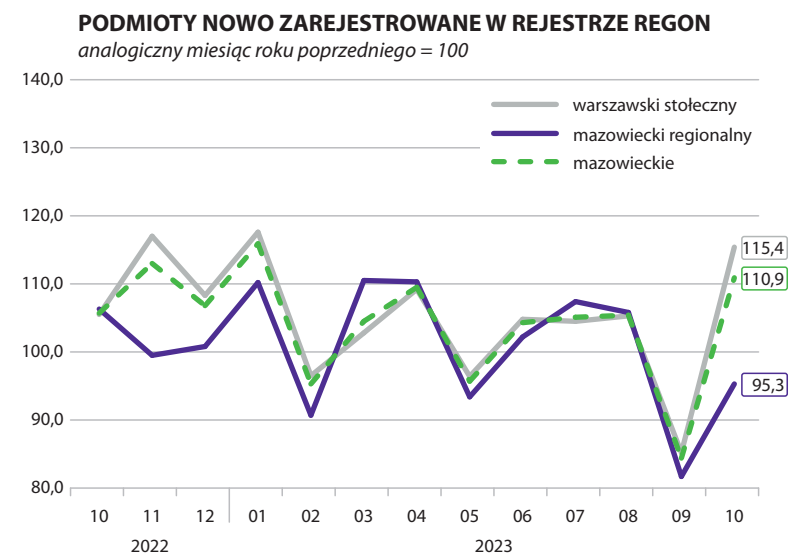
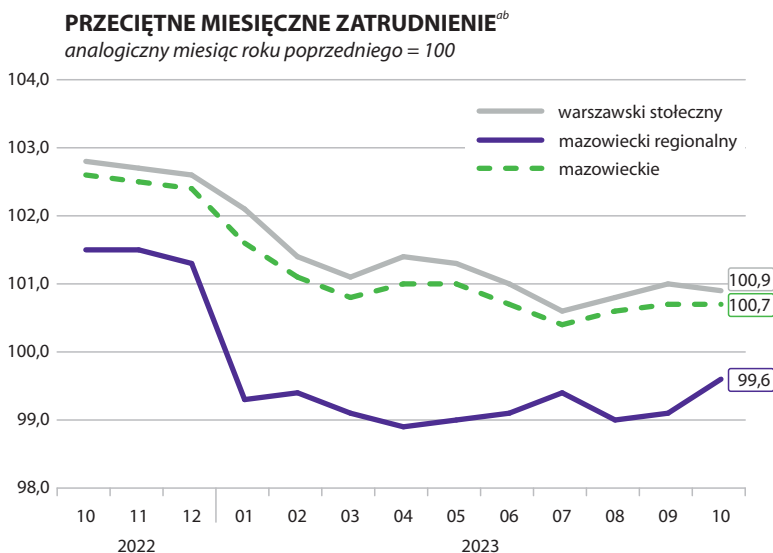


WYBRANE DANE O SYTUACJI SPOŁECZNO-GOSPODARCZEJ REGIONÓW NA TŁE WOJEWÓDZTWA MAZOWIECKIEGO W PAŹDZIERNIKU 2023 R.

	warszawski stołeczny	mazowiecki regionalny	mazowieckie
Stopa bezrobocia rejestrowanego w % stan w dniu 31 października	2,1 ←	8,5 ↓	4,1 ←
Bezrobotni zarejestrowani w tys. osób stan w dniu 31 października	37,9 ↓	72,4 ↓	110,3 ↓
Przeciętne zatrudnienie ^{ab} w tys. osób	1348,8 ↑	239,8 ↑	1588,7 ↑
Przeciętne miesięczne wynagrodzenie brutto ^{ab} w zł	9007,82 ↑	7041,53 ↑	8710,97 ↑
Mieszkania oddane do użytkowania ^c od początku roku	24268 ↑	10363 ↑	34631 ↑
Produkcja sprzedana przemysłu ^a w mln zł	30223,9 ↑	20826,6 ↑	51050,5 ↑
Podmioty gospodarki narodowej w rejestrze REGON w tys. stan w dniu 31 października	776,8 ↑	228,1 ↑	1004,9 ↑
osoby fizyczne prowadzące działalność gospodarczą w tys.	472,2 ↑	178,9 ↑	651,1 ↑
spółki handlowe w tys.	206,0 ↑	14,6 ↑	220,6 ↑



^a W przedsiębiorstwach, w których liczba pracujących przekracza 9 osób. ^b W sektorze przedsiębiorstw. ^c Dane wstępne.

↑ ↓ ← wzrost / spadek / brak zmian w stosunku do poprzedniego miesiąca