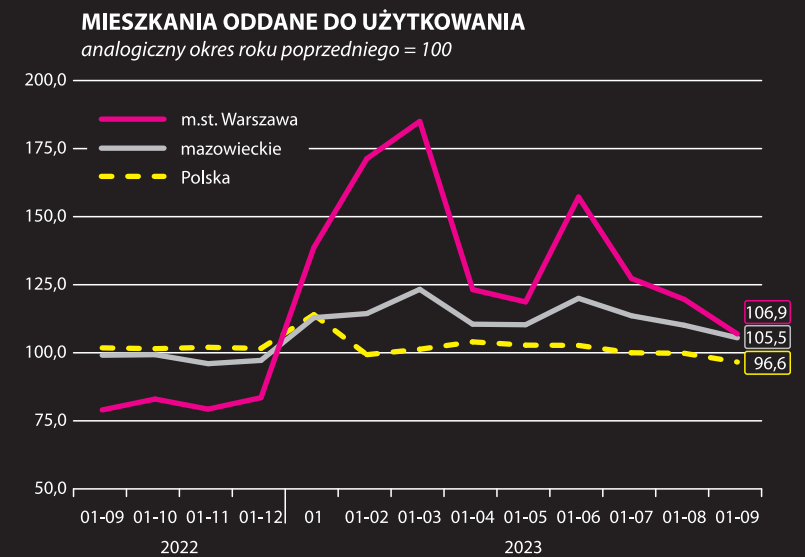
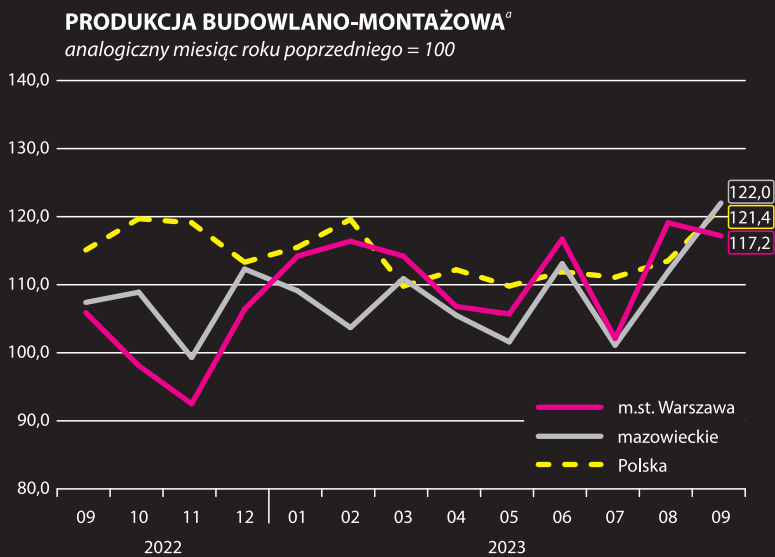
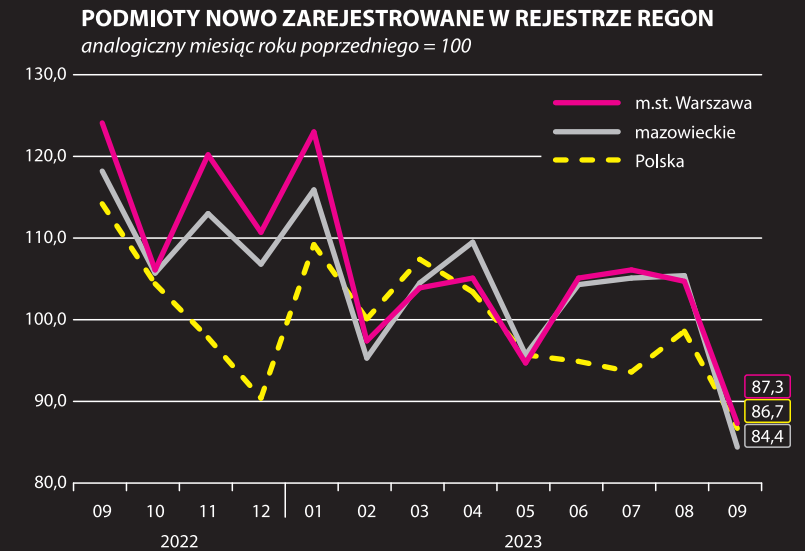
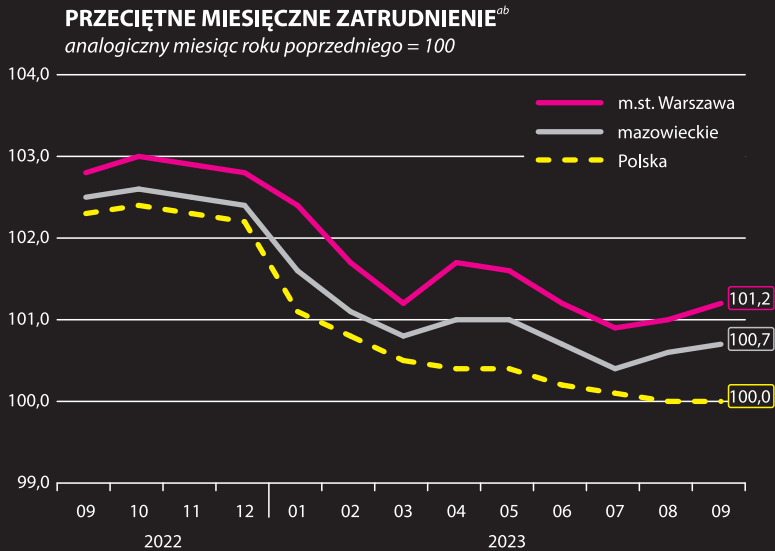


WYBRANE DANE O SYTUACJI SPOŁECZNO-GOSPODARCZEJ WARSZAWY NA TLE WOJEWÓDZTWA MAZOWIECKIEGO I KRAJU WE WRZEŚNIU 2023 R.

	m.st. Warszawa	mazowieckie	Polska
Stopa bezrobocia rejestrowanego w % <i>stan w dniu 30 września</i>	1,4 ←	4,1 ←	5,0 ←
Bezrobotni zarejestrowani w tys. osób <i>stan w dniu 30 września</i>	18,8 ↓	111,4 ↓	776,0 ↓
Przeciętne zatrudnienie ^{ab} w tys. osób	1132,9 ↑	1588,3 ↑	6496,1 ↓
Przeciętne miesięczne wynagrodzenie brutto ^{ab} w zł	8838,48 ↓	8379,22 ↓	7379,88 ↑
Mieszkania oddane do użytkowania ^c <i>od początku roku</i>	10622 ↑	31195 ↑	161308 ↑
Produkcja sprzedana przemysłu ^a w mln zł	18814,0 ↑	45267,5 ↑	202560,7 ↑
Podmioty gospodarki narodowej w rejestrze REGON w tys. <i>stan w dniu 30 września</i>	545,8 ↑	1000,7 ↑	5114,9 ↑
osoby fizyczne prowadzące działalność gospodarczą w tys.	299,7 ↑	648,3 ↑	3637,9 ↑
spółki handlowe w tys.	175,1 ↑	219,4 ↑	656,6 ↑



^a W przedsiębiorstwach, w których liczba pracujących przekracza 9 osób. ^b W sektorze przedsiębiorstw. ^c Dane wstępne.

↑↓← wzrost / spadek / brak zmian
w stosunku do poprzedniego miesiąca