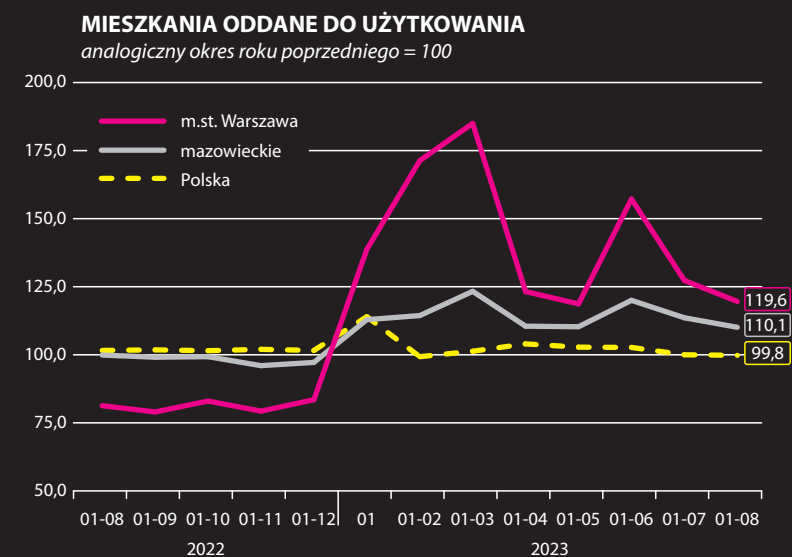
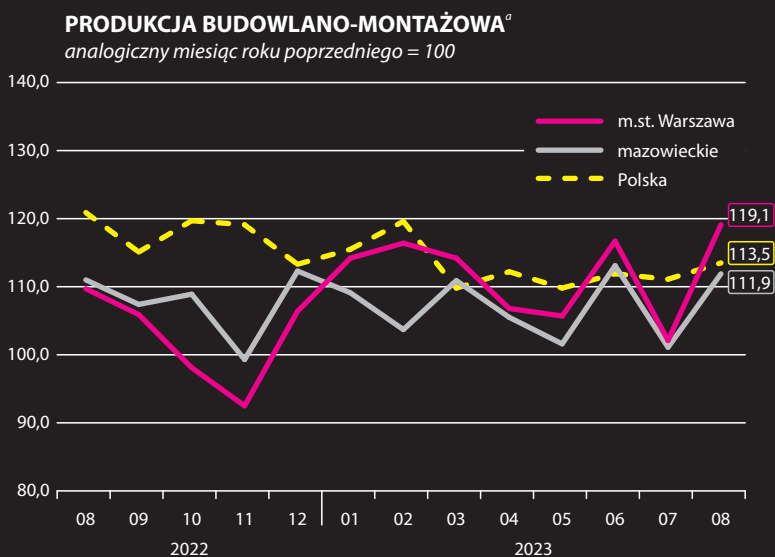
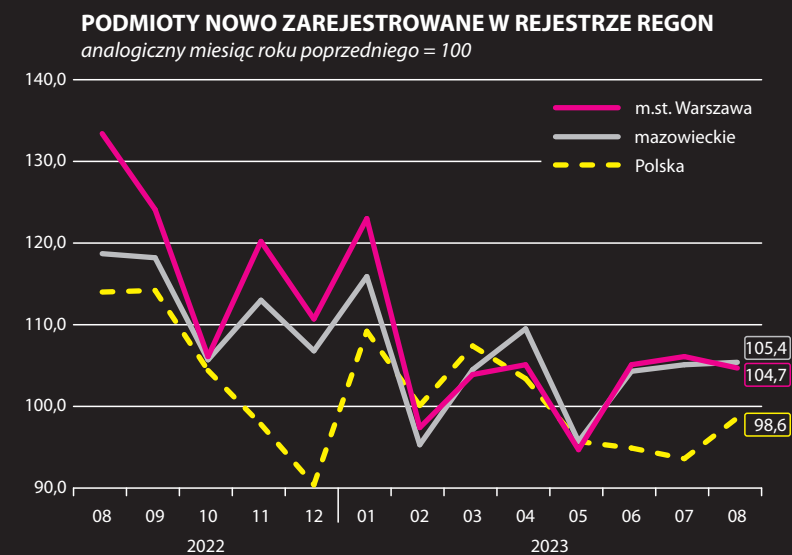
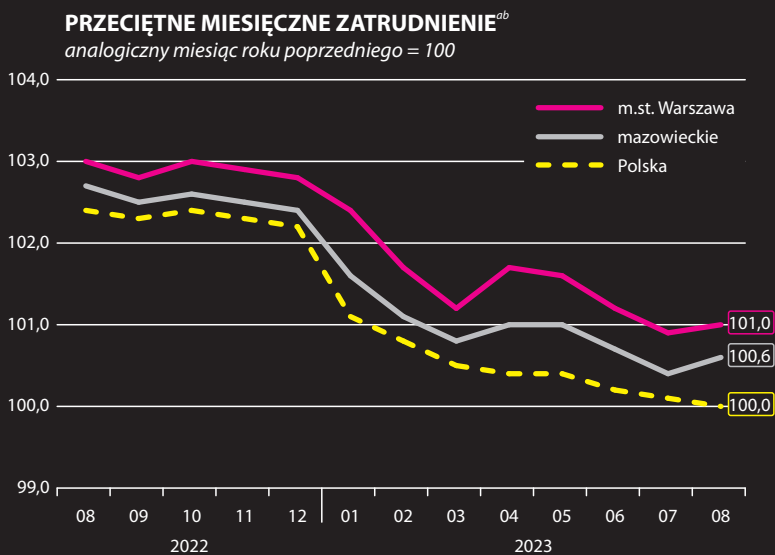


WYBRANE DANE O SYTUACJI SPOŁECZNO-GOSPODARCZEJ WARSZAWY NA TLE WOJEWÓDZTWA MAZOWIECKIEGO I KRAJU W SIERPNIU 2023 R.

	m.st. Warszawa	mazowieckie	Polska
Stopa bezrobocia rejestrowanego w % <i>stan w dniu 31 sierpnia</i>	1,3 ←	4,0 ←	5,0 ←
Bezrobotni zarejestrowani w tys. osób <i>stan w dniu 31 sierpnia</i>	18,9 ↓	111,6 ↑	782,5 ↑
Przeciętne zatrudnienie ^{ab} w tys. osób	1131,0 ↑	1586,6 ↑	6502,1 ↓
Przeciętne miesięczne wynagrodzenie brutto ^{ab} w zł	8862,99 ↓	8466,90 ↓	7368,97 ↓
Mieszkania oddane do użytkowania ^c <i>od początku roku</i>	10107 ↑	28111 ↑	144970 ↑
Produkcja sprzedana przemysłu ^a w mln zł	17721,7 ↑	42540,8 ↑	188142,7 ↑
Podmioty gospodarki narodowej w rejestrze REGON w tys. <i>stan w dniu 31 sierpnia</i>	543,3 ↑	996,9 ↑	5099,9 ↑
osoby fizyczne prowadzące działalność gospodarczą w tys.	298,4 ↑	646,1 ↑	3627,5 ↑
spółki handlowe w tys.	174,2 ↑	218,2 ↑	653,5 ↑



^a W przedsiębiorstwach, w których liczba pracujących przekracza 9 osób. ^b W sektorze przedsiębiorstw. ^c Dane wstępne.

↑↓← wzrost / spadek / brak zmian
w stosunku do poprzedniego miesiąca