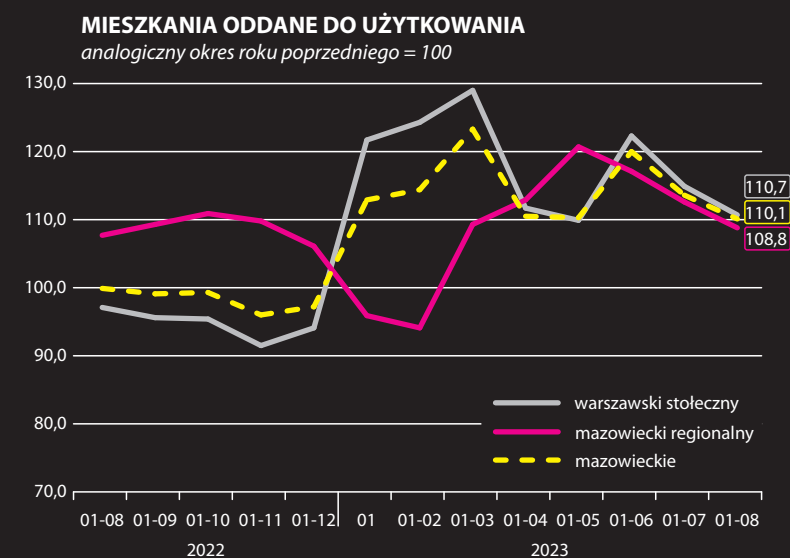
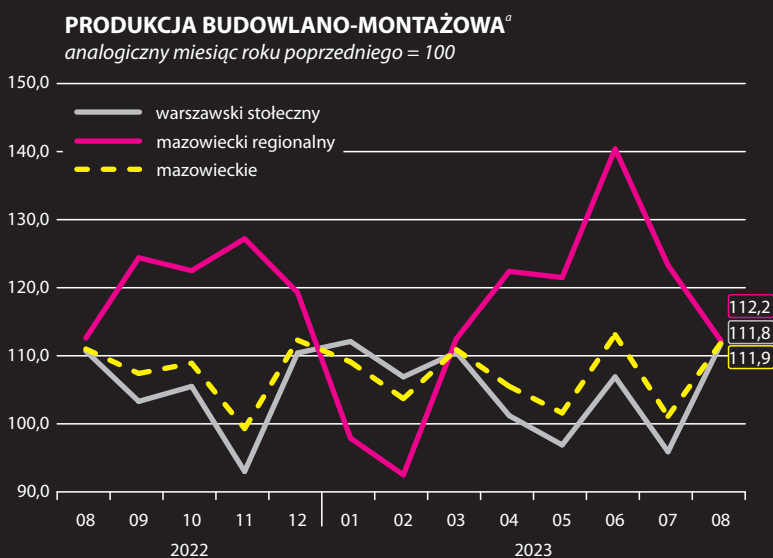
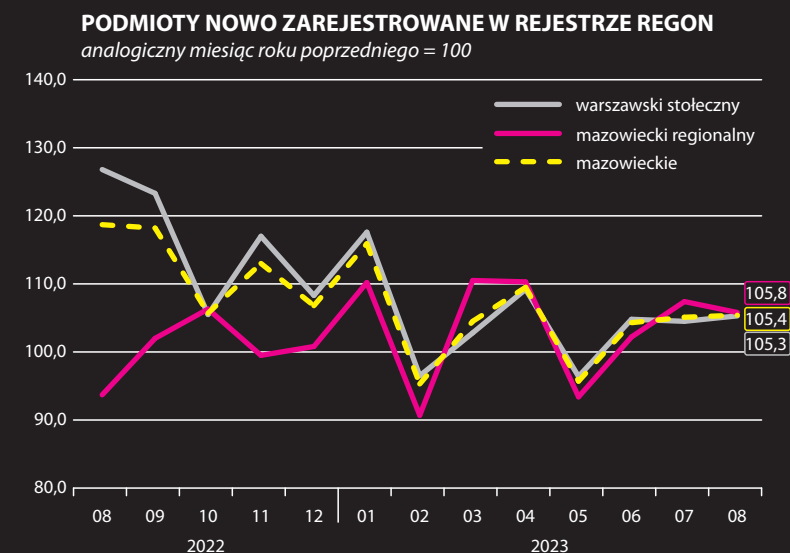
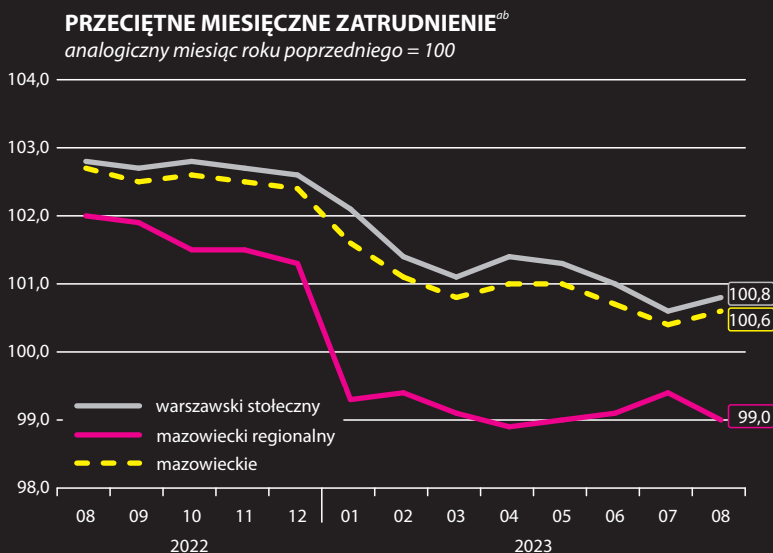


WYBRANE DANE O SYTUACJI SPOŁECZNO-GOSPODARCZEJ REGIONÓW NA TŁE WOJEWÓDZTWA MAZOWIECKIEGO W SIERPNIU 2023 R.

warszawski stołeczny	mazowiecki regionalny	mazowieckie
Stopa bezrobocia rejestrowanego w % stan w dniu 31 sierpnia		
2,0 ←	8,7 ←	4,0 ←
Bezrobotni zarejestrowani w tys. osób stan w dniu 31 sierpnia		
38,5 ↑	73,1 ↑	111,6 ↑
Przeciętne zatrudnienie ^{ab} w tys. osób		
1346,7 ↑	239,9 ↓	1586,6 ↑
Przeciętne miesięczne wynagrodzenie brutto ^{ab} w zł		
8712,91 ↓	7086,18 ↓	8466,90 ↓
Mieszkania oddane do użytkowania ^c od początku roku		
20222 ↑	7889 ↑	28111 ↑
Produkcja sprzedana przemysłu ^a w mln zł		
24019,8 ↑	18520,9 ↑	42540,8 ↑
Podmioty gospodarki narodowej w rejestrze REGON w tys. stan w dniu 31 sierpnia		
769,8 ↑	227,2 ↑	996,9 ↑
osoby fizyczne prowadzące działalność gospodarczą w tys.		
467,8 ↑	178,3 ↑	646,1 ↑
spółki handlowe w tys.		
203,8 ↑	14,4 ↑	218,2 ↑



a W przedsiębiorstwach, w których liczba pracujących przekracza 9 osób. b W sektorze przedsiębiorstw. c Dane wstępne.

↑↓← wzrost / spadek / brak zmian w stosunku do poprzedniego miesiąca