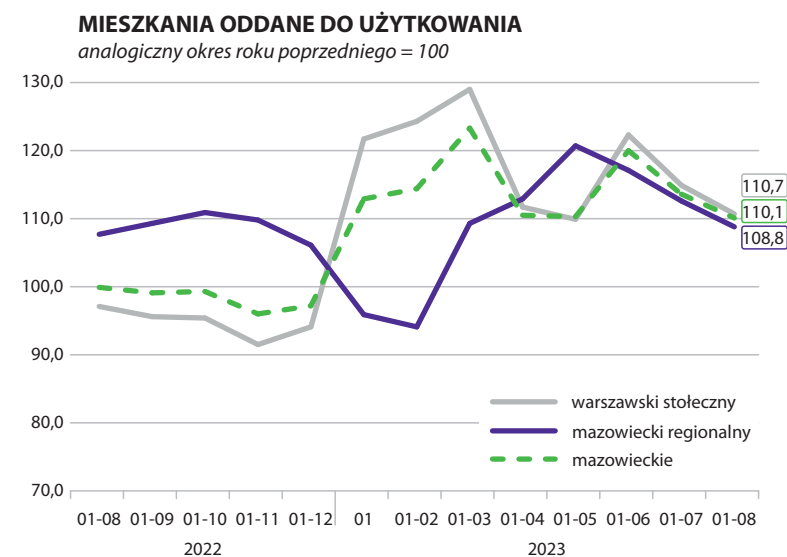
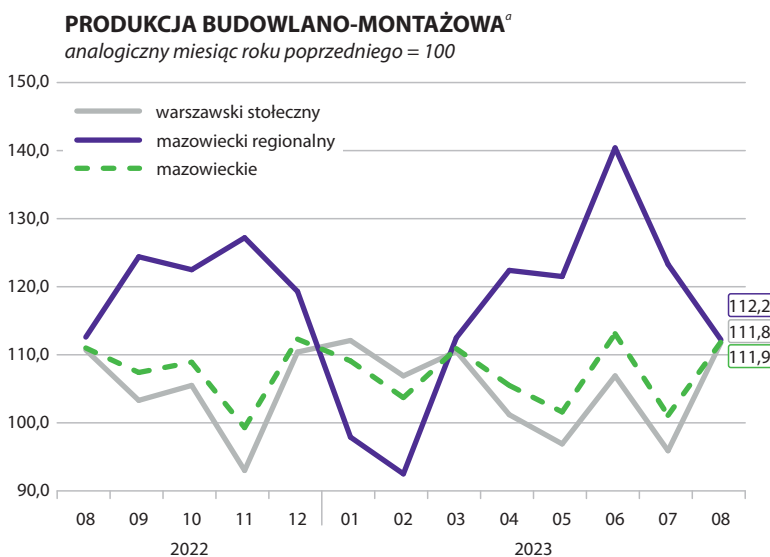
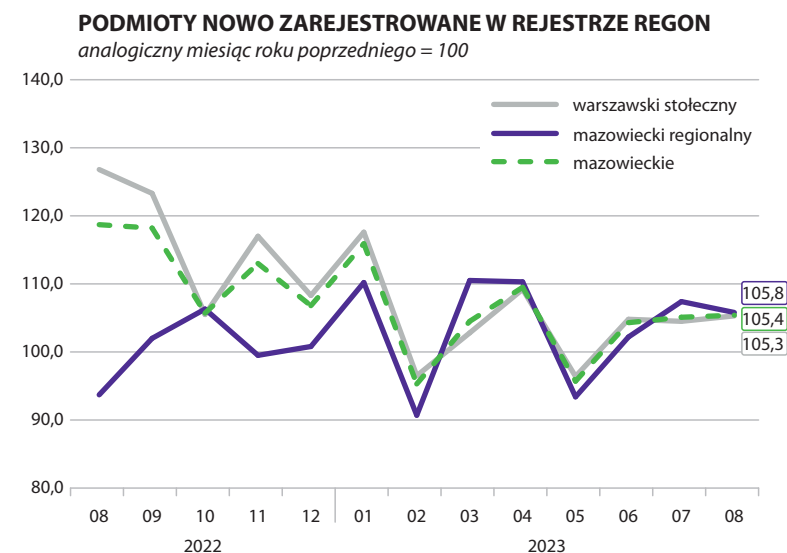
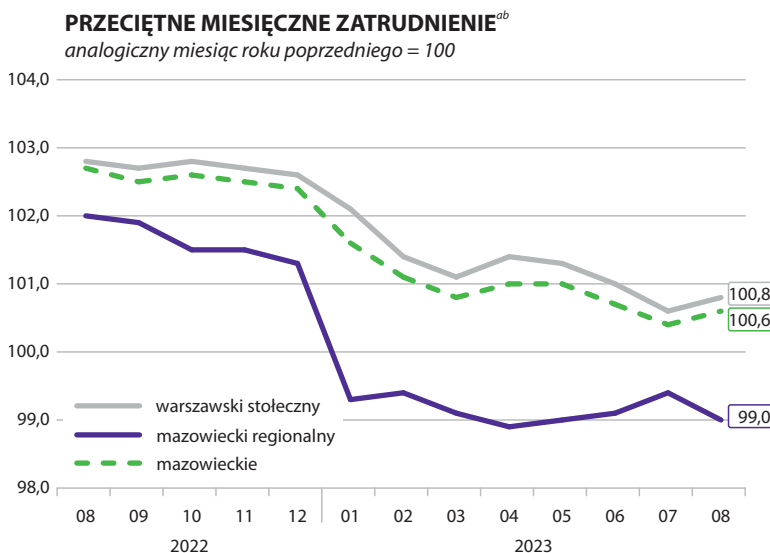


# WYBRANE DANE O SYTUACJI SPOŁECZNO-GOSPODARCZEJ REGIONÓW NA TLE WOJEWÓDZTWA MAZOWIECKIEGO W SIERPNIU 2023 R.

	warszawski stołeczny	mazowiecki regionalny	mazowieckie
Stopa bezrobocia rejestrowanego w % <i>stan w dniu 31 sierpnia</i>	2,0 ←	8,7 ←	4,0 ←
Bezrobotni zarejestrowani w tys. osób <i>stan w dniu 31 sierpnia</i>	38,5 ↑	73,1 ↑	111,6 ↑
Przeciętne zatrudnienie <sup>ab</sup> w tys. osób	1346,7 ↑	239,9 ↓	1586,6 ↑
Przeciętne miesięczne wynagrodzenie brutto <sup>ab</sup> w zł	8712,91 ↓	7086,18 ↓	8466,90 ↓
Mieszkania oddane do użytkowania <sup>c</sup> <i>od początku roku</i>	20222 ↑	7889 ↑	28111 ↑
Produkcja sprzedana przemysłu <sup>a</sup> w mln zł	24019,8 ↑	18520,9 ↑	42540,8 ↑
Podmioty gospodarki narodowej w rejestrze REGON w tys. <i>stan w dniu 31 sierpnia</i>	769,8 ↑	227,2 ↑	996,9 ↑
osoby fizyczne prowadzące działalność gospodarczą w tys.	467,8 ↑	178,3 ↑	646,1 ↑
spółki handlowe w tys.	203,8 ↑	14,4 ↑	218,2 ↑



<sup>a</sup> W przedsiębiorstwach, w których liczba pracujących przekracza 9 osób. <sup>b</sup> W sektorze przedsiębiorstw. <sup>c</sup> Dane wstępne.

↑ ↓ ← wzrost / spadek / brak zmian w stosunku do poprzedniego miesiąca