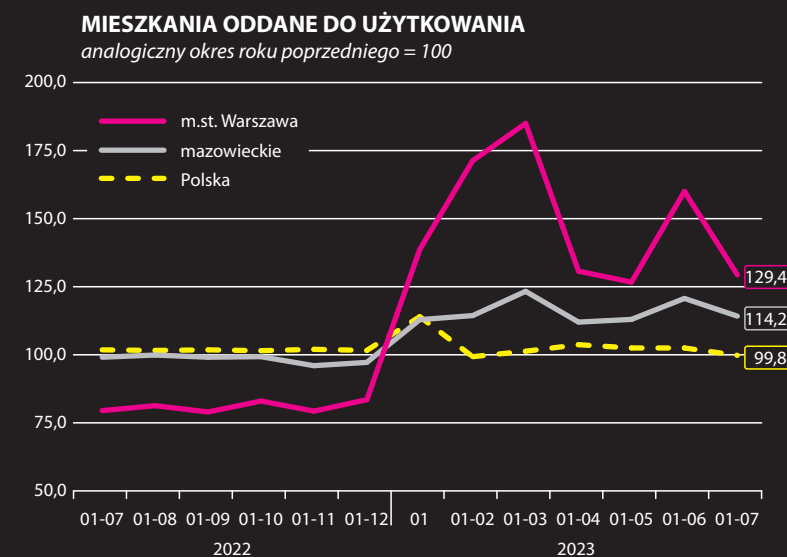
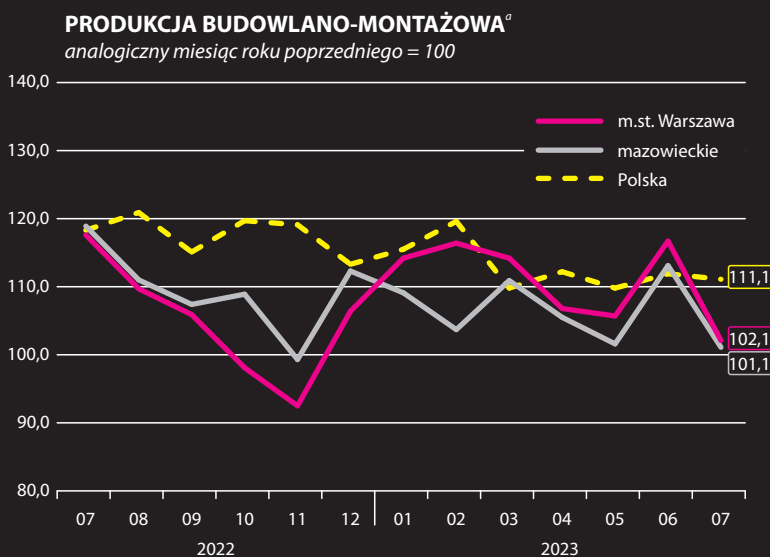
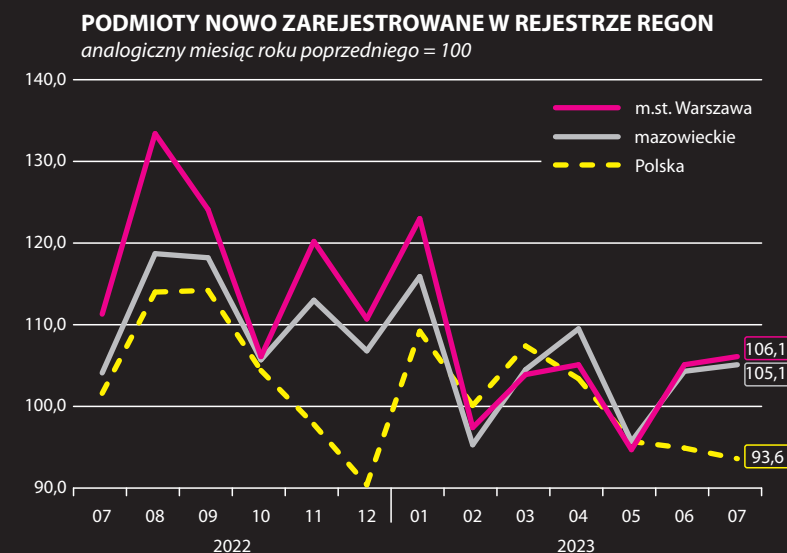
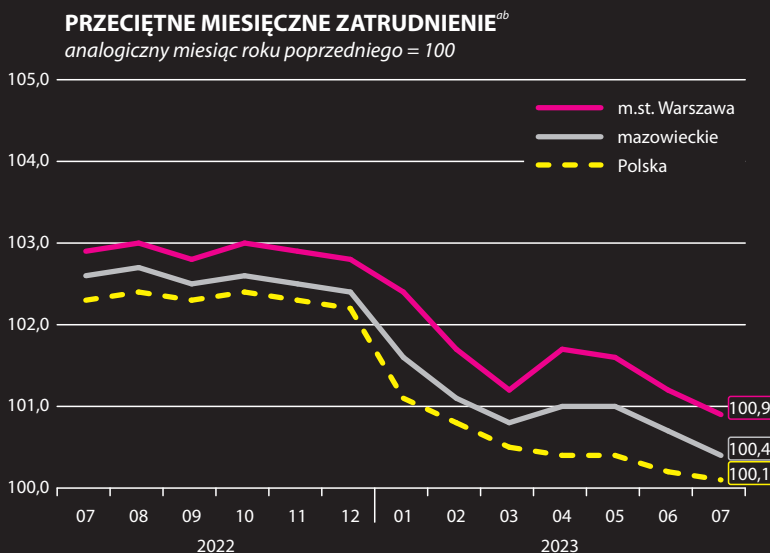


WYBRANE DANE O SYTUACJI SPOŁECZNO-GOSPODARCZEJ WARSZAWY NA TLE WOJEWÓDZTWA MAZOWIECKIEGO I KRAJU W LIPCU 2023 R.

	m.st. Warszawa	mazowieckie	Polska
Stopa bezrobocia rejestrowanego w % stan w dniu 31 lipca	1,3 ←	4,0 ←	5,0 ←
Bezrobotni zarejestrowani w tys. osób stan w dniu 31 lipca	18,9 ↓	111,4 ↑	782,4 ↓
Przeciętne zatrudnienie ^{ab} w tys. osób	1129,6 ↓	1584,9 ↓	6513,7 ↑
Przeciętne miesięczne wynagrodzenie brutto ^{ab} w zł	8931,32 ↑	8503,53 ↑	7485,12 ↑
Mieszkania oddane do użytkowania ^c od początku roku	9184 ↑	25154 ↑	126354 ↑
Produkcja sprzedana przemysłu ^a w mln zł	16604,8 ↓	40725,3 ↓	185620,8 ↓
Podmioty gospodarki narodowej w rejestrze REGON w tys. stan w dniu 31 lipca	541,0 ↑	993,1 ↑	5083,3 ↑
osoby fizyczne prowadzące działalność gospodarczą w tys.	297,1 ↑	643,6 ↑	3615,4 ↑
spółki handlowe w tys.	173,3 ↑	217,1 ↑	650,3 ↑



^a W przedsiębiorstwach, w których liczba pracujących przekracza 9 osób. ^b W sektorze przedsiębiorstw. ^c Dane wstępne.

↑↓← wzrost / spadek / brak zmian
w stosunku do poprzedniego miesiąca