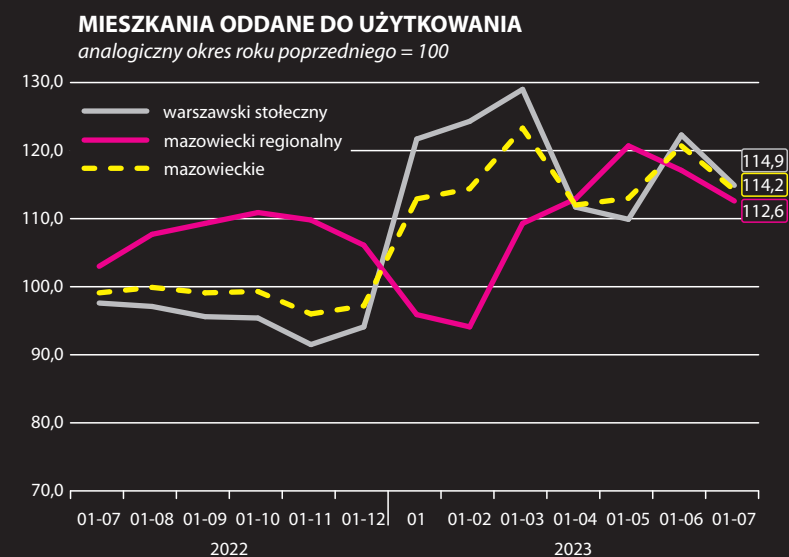
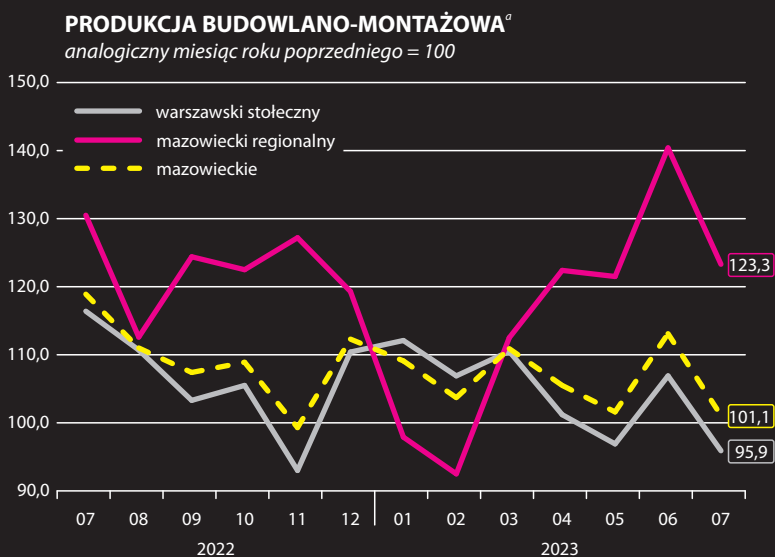
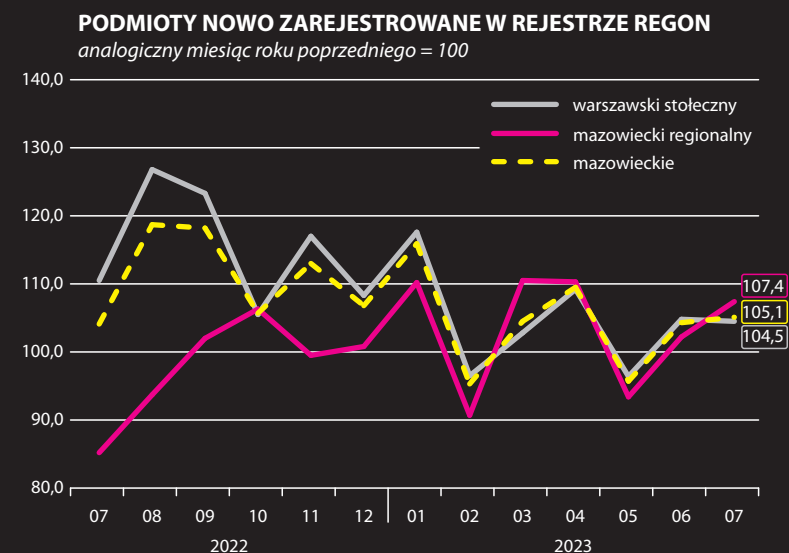
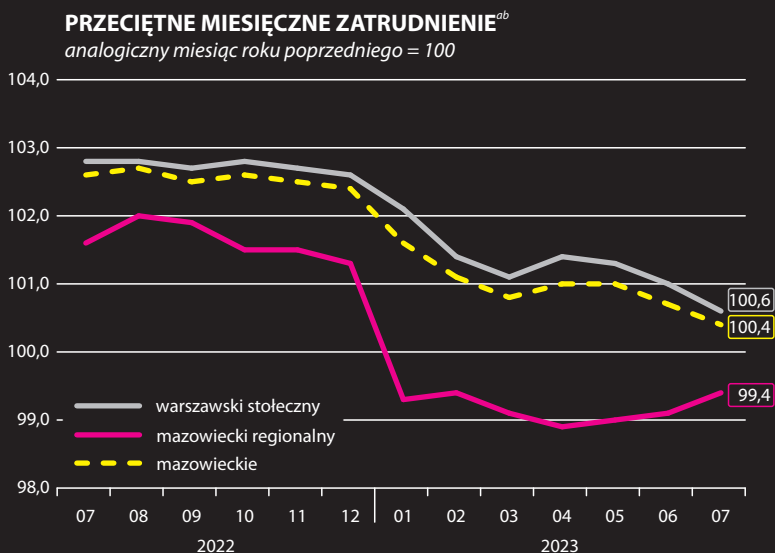


WYBRANE DANE O SYTUACJI SPOŁECZNO-GOSPODARCZEJ REGIONÓW NA TLE WOJEWÓDZTWA MAZOWIECKIEGO W LIPCU 2023 R.

warszawski stołeczny	mazowiecki regionalny	mazowieckie
Stopa bezrobocia rejestrowanego w % stan w dniu 31 lipca		
2,0 ←	8,7 ↑	4,0 ←
Bezrobotni zarejestrowani w tys. osób stan w dniu 31 lipca		
38,3 ↑	73,1 ↑	111,4 ↑
Przeciętne zatrudnienie ^{ab} w tys. osób		
1344,3 ↓	240,6 ↑	1584,9 ↓
Przeciętne miesięczne wynagrodzenie brutto ^{ab} w zł		
8742,54 ↑	7167,88 ↓	8503,53 ↑
Mieszkania oddane do użytkowania ^c od początku roku		
18195 ↑	6959 ↑	25154 ↑
Produkcja sprzedana przemysłu ^a w mln zł		
22937,9 ↓	17787,4 ↓	40725,3 ↓
Podmioty gospodarki narodowej w rejestrze REGON w tys. stan w dniu 31 lipca		
766,4 ↑	226,7 ↑	993,1 ↑
osoby fizyczne prowadzące działalność gospodarczą w tys.		
465,7 ↑	177,9 ↑	643,6 ↑
spółki handlowe w tys.		
202,7 ↑	14,4 ↑	217,1 ↑



^a W przedsiębiorstwach, w których liczba pracujących przekracza 9 osób. ^b W sektorze przedsiębiorstw. ^c Dane wstępne.

↑↓← wzrost / spadek / brak zmian w stosunku do poprzedniego miesiąca