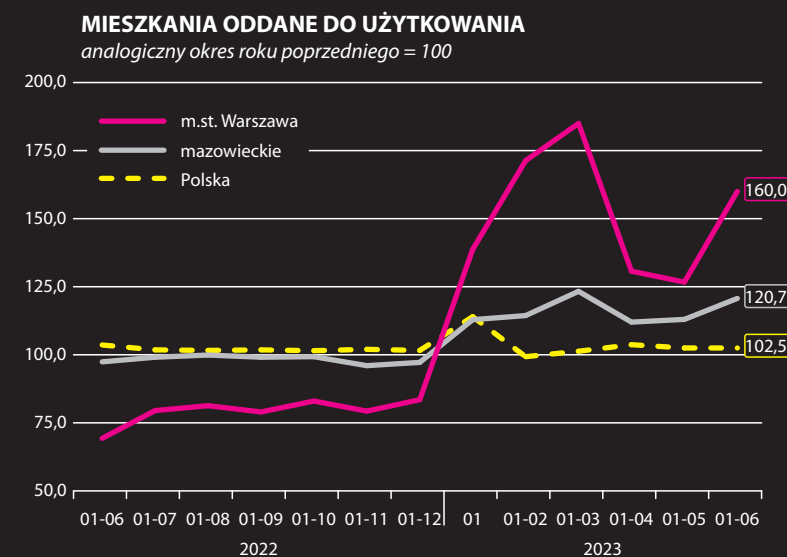
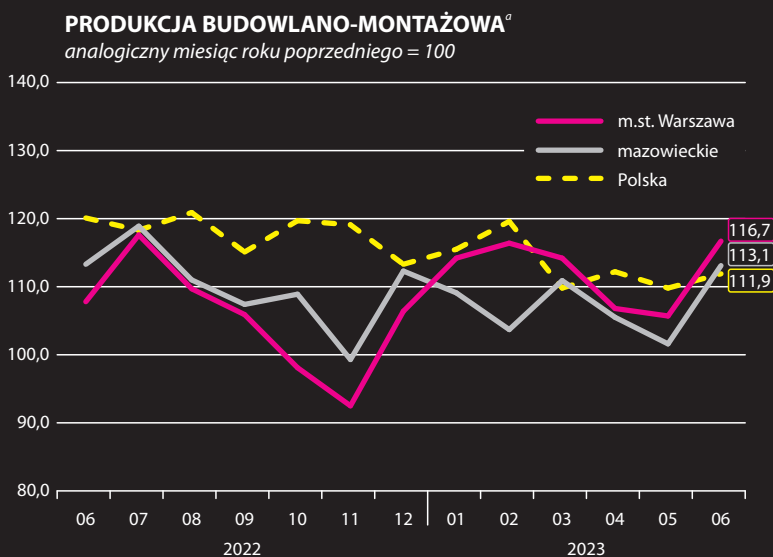
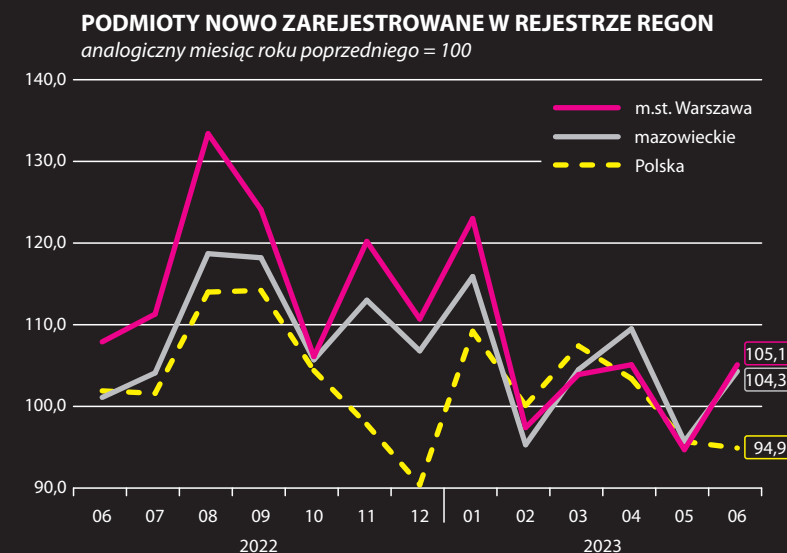
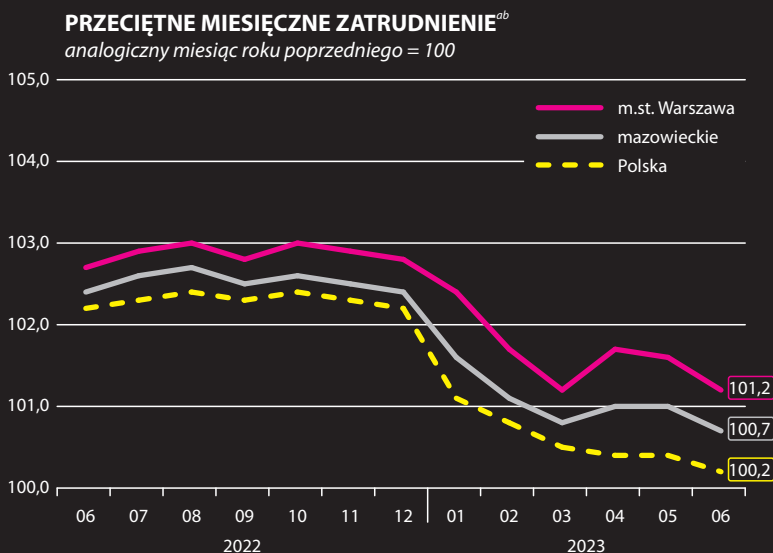


WYBRANE DANE O SYTUACJI SPOŁECZNO-GOSPODARCZEJ WARSZAWY NA TLE WOJEWÓDZTWA MAZOWIECKIEGO I KRAJU W CZERWCU 2023 R.

	m.st. Warszawa	mazowieckie	Polska
Stopa bezrobocia rejestrowanego w % stan w dniu 30 czerwca	1,3 ↓	4,0 ↓	5,0 ↓
Bezrobotni zarejestrowani w tys. osób stan w dniu 30 czerwca	19,0 ↓	110,7 ↓	783,5 ↓
Przeciętne zatrudnienie ^{ab} w tys. osób	1130,5 ↓	1586,6 ↓	6512,8 ↓
Przeciętne miesięczne wynagrodzenie brutto ^{ab} w zł	8832,58 ↑	8475,22 ↑	7335,20 ↑
Mieszkania oddane do użytkowania ^c od początku roku	8453 ↑	22440 ↑	111873 ↑
Produkcja sprzedana przemysłu ^a w mln zł	17850,0 ↓	42249,0 ↓	202138,9 ↓
Podmioty gospodarki narodowej w rejestrze REGON w tys. stan w dniu 30 czerwca	538,7 ↑	989,5 ↑	5069,6 ↑
osoby fizyczne prowadzące działalność gospodarczą w tys.	295,8 ↑	641,4 ↑	3605,9 ↑
spółki handlowe w tys.	172,4 ↑	215,9 ↑	647,3 ↑



^a W przedsiębiorstwach, w których liczba pracujących przekracza 9 osób. ^b W sektorze przedsiębiorstw. ^c Dane wstępne.

↑ ↓ ← wzrost / spadek / brak zmian w stosunku do poprzedniego miesiąca