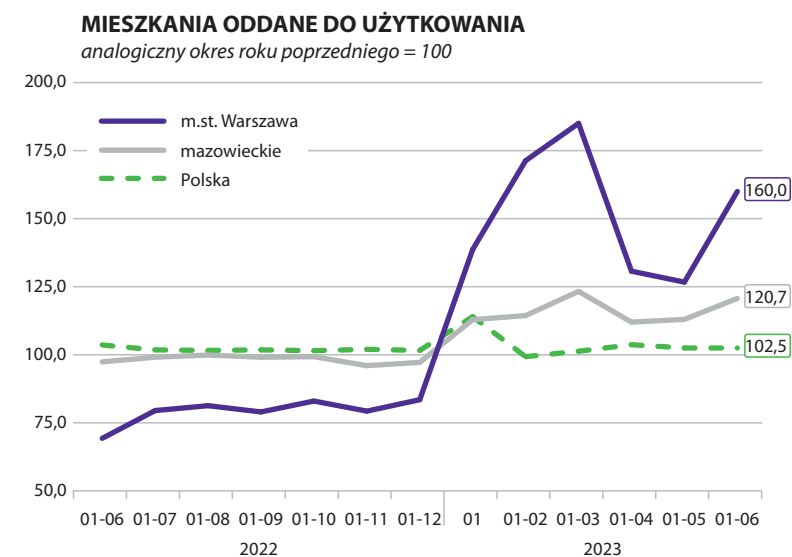
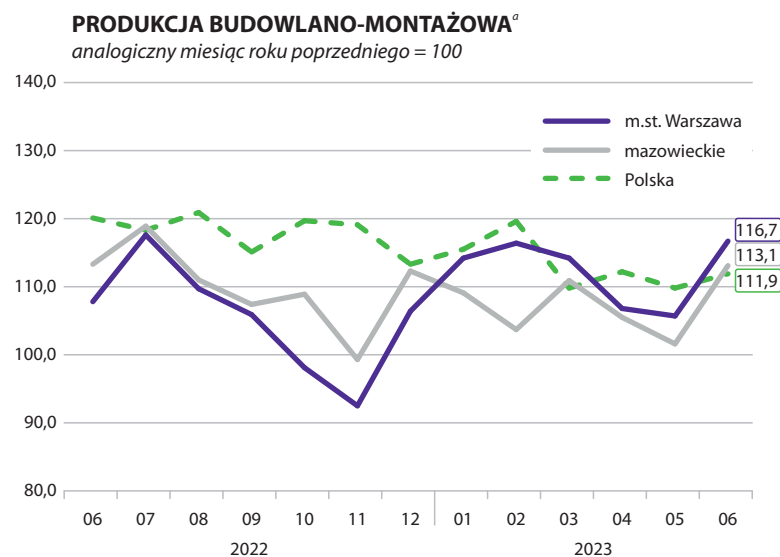
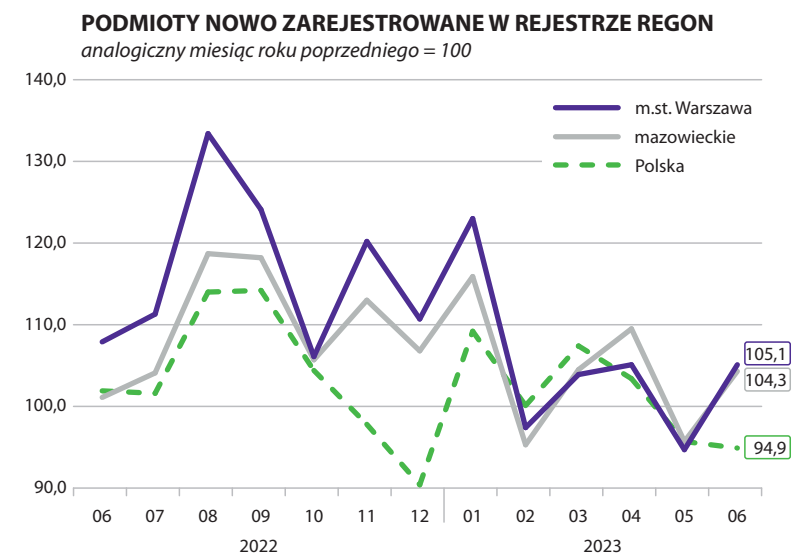
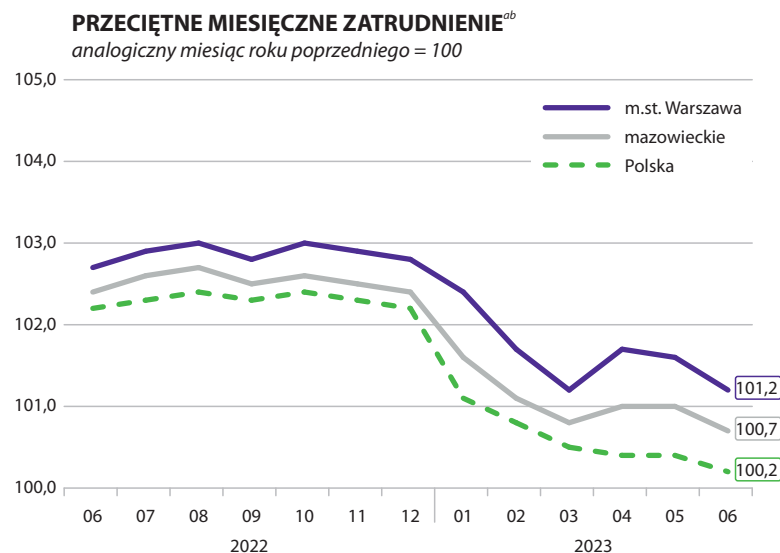


# WYBRANE DANE O SYTUACJI SPOŁECZNO-GOSPODARCZEJ WARSZAWY NA TŁE WOJEWÓDZTWA MAZOWIECKIEGO I KRAJU W CZERWCU 2023 R.

	m.st. Warszawa	mazowieckie	Polska
Stopa bezrobocia rejestrowanego w % <i>stan w dniu 30 czerwca</i>	1,3 ↓	4,0 ↓	5,0 ↓
Bezrobotni zarejestrowani w tys. osób <i>stan w dniu 30 czerwca</i>	19,0 ↓	110,7 ↓	783,5 ↓
Przeciętne zatrudnienie <sup>ab</sup> w tys. osób	1130,5 ↓	1586,6 ↓	6512,8 ↓
Przeciętne miesięczne wynagrodzenie brutto <sup>ab</sup> w zł	8832,58 ↑	8475,22 ↑	7335,20 ↑
Mieszkania oddane do użytkowania <sup>c</sup> <i>od początku roku</i>	8453 ↑	22440 ↑	111873 ↑
Produkcja sprzedana przemysłu <sup>a</sup> w mln zł	17850,0 ↓	42249,0 ↓	202138,9 ↓
Podmioty gospodarki narodowej w rejestrze REGON w tys. <i>stan w dniu 30 czerwca</i>	538,7 ↑	989,5 ↑	5069,6 ↑
osoby fizyczne prowadzące działalność gospodarczą w tys.	295,8 ↑	641,4 ↑	3605,9 ↑
spółki handlowe w tys.	172,4 ↑	215,9 ↑	647,3 ↑



<sup>a</sup> W przedsiębiorstwach, w których liczba pracujących przekracza 9 osób. <sup>b</sup> W sektorze przedsiębiorstw. <sup>c</sup> Dane wstępne.

↑ ↓ ← wzrost / spadek / brak zmian w stosunku do poprzedniego miesiąca