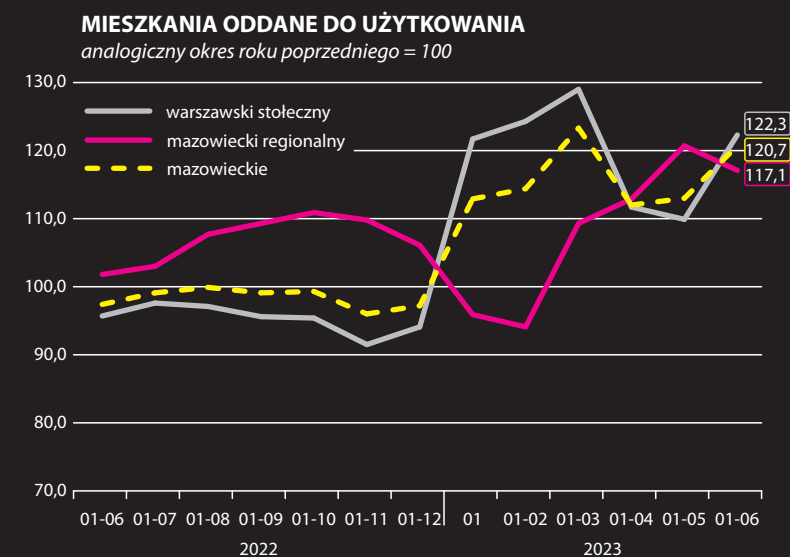
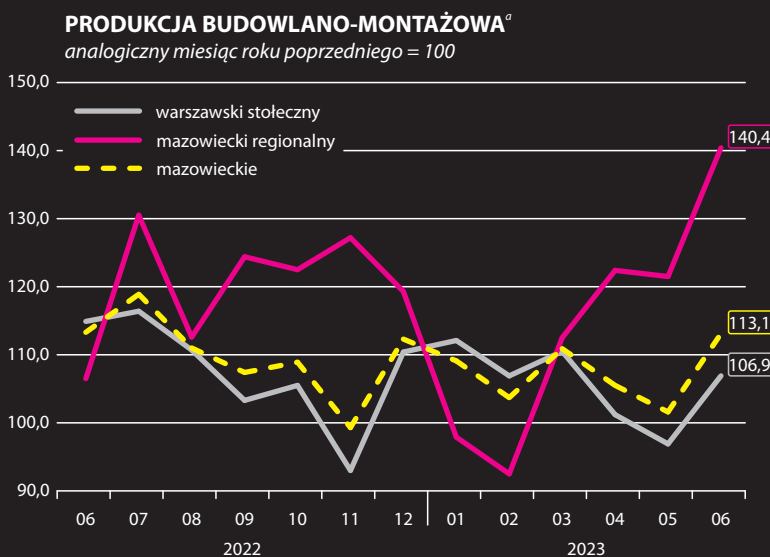
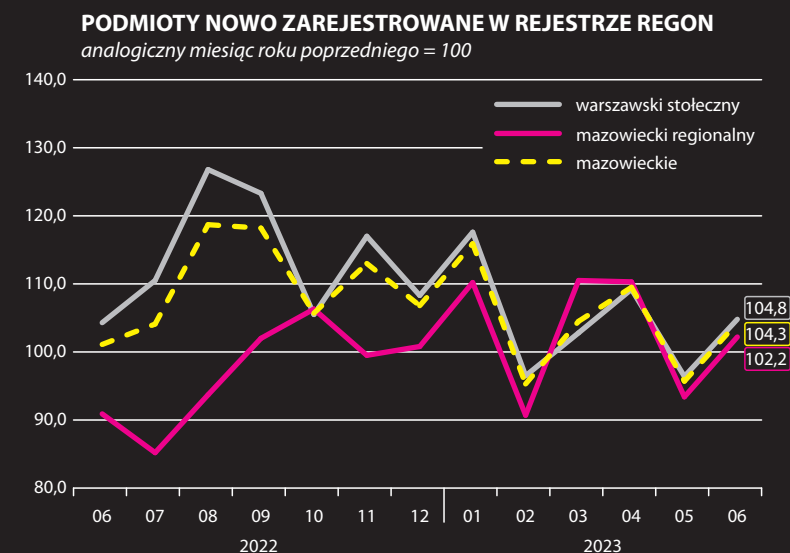
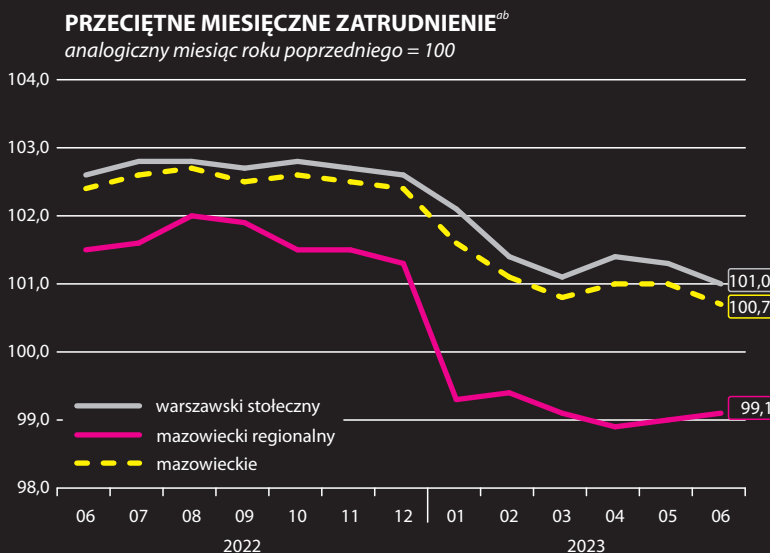


# WYBRANE DANE O SYTUACJI SPOŁECZNO-GOSPODARCZEJ REGIONÓW NA TLE WOJEWÓDZTWA MAZOWIECKIEGO W CZERWCU 2023 R.

warszawski stołeczny	mazowiecki regionalny	mazowieckie
Stopa bezrobocia rejestrowanego w % stan w dniu 30 czerwca		
2,0 ←	8,6 ↓	4,0 ↓
Bezrobotni zarejestrowani w tys. osób stan w dniu 30 czerwca		
38,3 ↓	72,4 ↓	110,7 ↓
Przeciętne zatrudnienie <sup>ab</sup> w tys. osób		
1346,5 ↓	240,1 ↑	1586,6 ↓
Przeciętne miesięczne wynagrodzenie brutto <sup>ab</sup> w zł		
8616,51 ↑	7682,91 ↑	8475,22 ↑
Mieszkania oddane do użytkowania <sup>c</sup> od początku roku		
16075 ↑	6365 ↑	22440 ↑
Produkcja sprzedana przemysłu <sup>a</sup> w mln zł		
24273,6 ↓	17975,4 ↓	42249,0 ↓
Podmioty gospodarki narodowej w rejestrze REGON w tys. stan w dniu 30 czerwca		
763,4 ↑	226,1 ↑	989,5 ↑
osoby fizyczne prowadzące działalność gospodarczą w tys.		
463,9 ↑	177,5 ↑	641,4 ↑
spółki handlowe w tys.		
201,7 ↑	14,3 ↑	215,9 ↑



<sup>a</sup> W przedsiębiorstwach, w których liczba pracujących przekracza 9 osób. <sup>b</sup> W sektorze przedsiębiorstw. <sup>c</sup> Dane wstępne.

↑ ↓ ← wzrost / spadek / brak zmian w stosunku do poprzedniego miesiąca