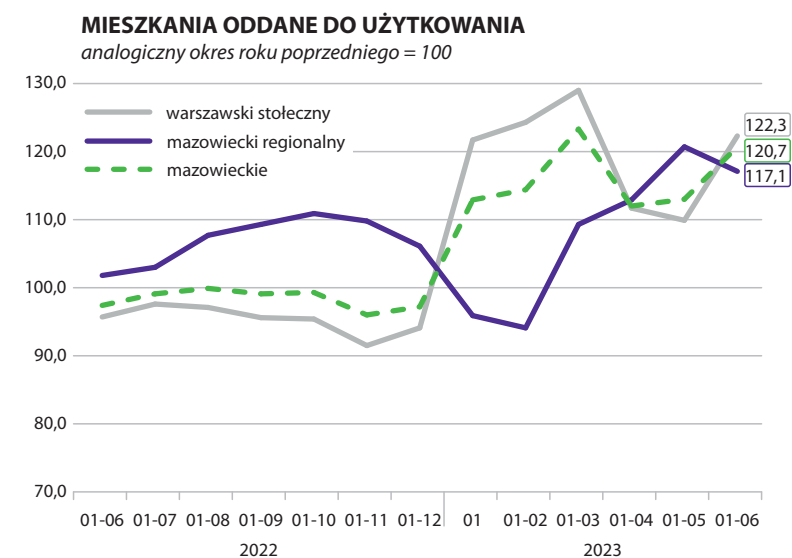
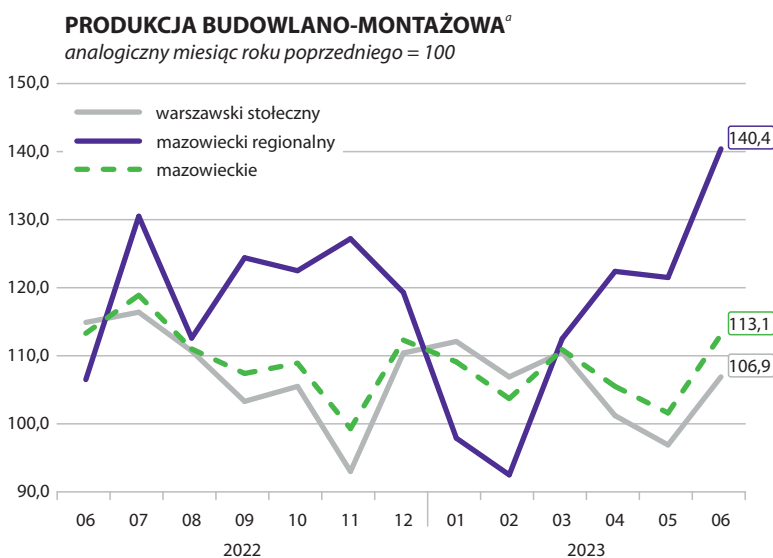
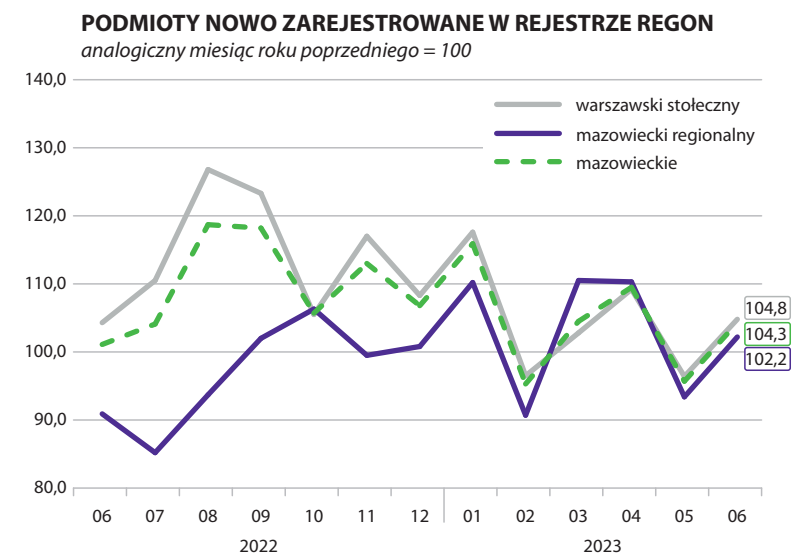
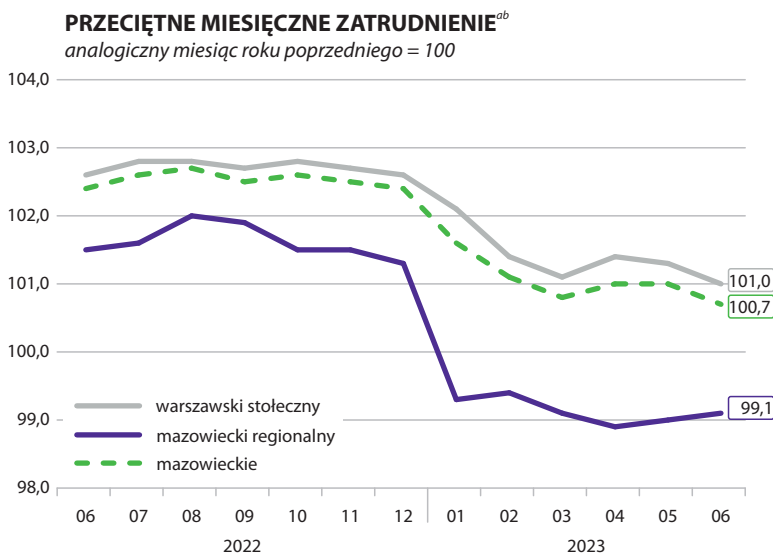


WYBRANE DANE O SYTUACJI SPOŁECZNO-GOSPODARCZEJ REGIONÓW NA TLE WOJEWÓDZTWA MAZOWIECKIEGO W CZERWCU 2023 R.

	warszawski stołeczny	mazowiecki regionalny	mazowieckie
Stopa bezrobocia rejestrowanego w % stan w dniu 30 czerwca	2,0 ←	8,6 ↓	4,0 ↓
Bezrobotni zarejestrowani w tys. osób stan w dniu 30 czerwca	38,3 ↓	72,4 ↓	110,7 ↓
Przeciętne zatrudnienie ^{ab} w tys. osób	1346,5 ↓	240,1 ↑	1586,6 ↓
Przeciętne miesięczne wynagrodzenie brutto ^{ab} w zł	8616,51 ↑	7682,91 ↑	8475,22 ↑
Mieszkania oddane do użytkowania ^c od początku roku	16075 ↑	6365 ↑	22440 ↑
Produkcja sprzedana przemysłu ^a w mln zł	24273,6 ↓	17975,4 ↓	42249,0 ↓
Podmioty gospodarki narodowej w rejestrze REGON w tys. stan w dniu 30 czerwca	763,4 ↑	226,1 ↑	989,5 ↑
osoby fizyczne prowadzące działalność gospodarczą w tys.	463,9 ↑	177,5 ↑	641,4 ↑
spółki handlowe w tys.	201,7 ↑	14,3 ↑	215,9 ↑



^a W przedsiębiorstwach, w których liczba pracujących przekracza 9 osób. ^b W sektorze przedsiębiorstw. ^c Dane wstępne.

↑ ↓ ← wzrost / spadek / brak zmian w stosunku do poprzedniego miesiąca