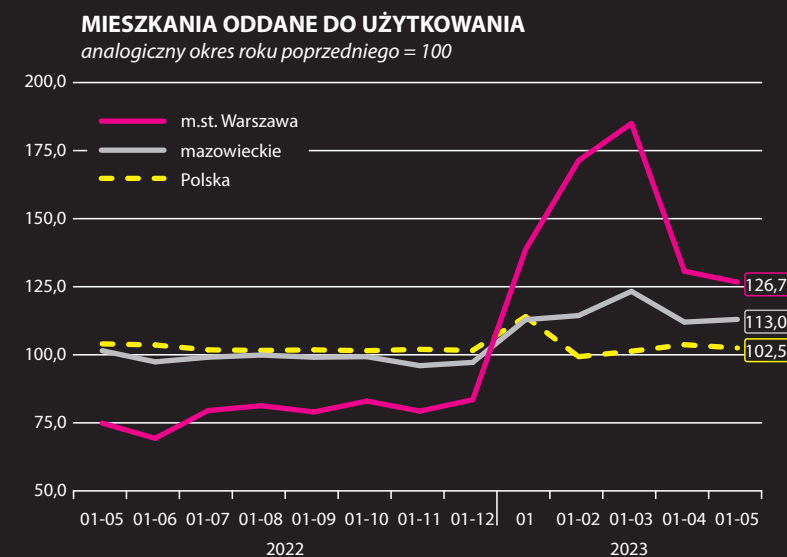
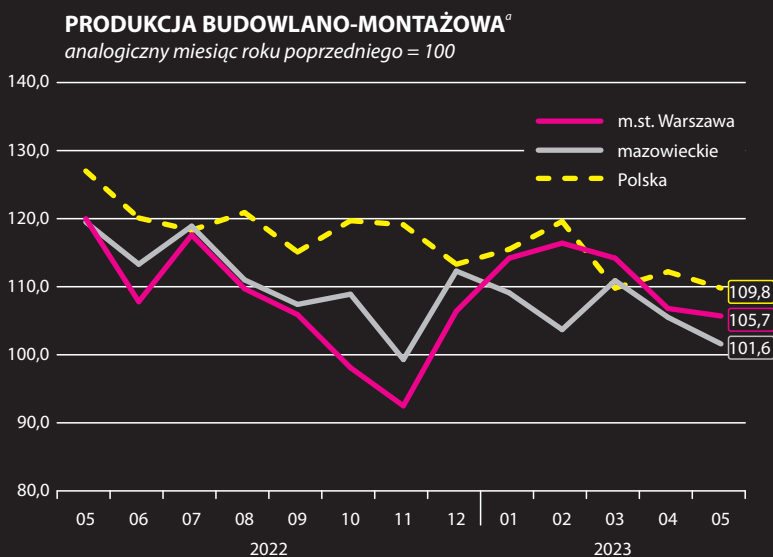
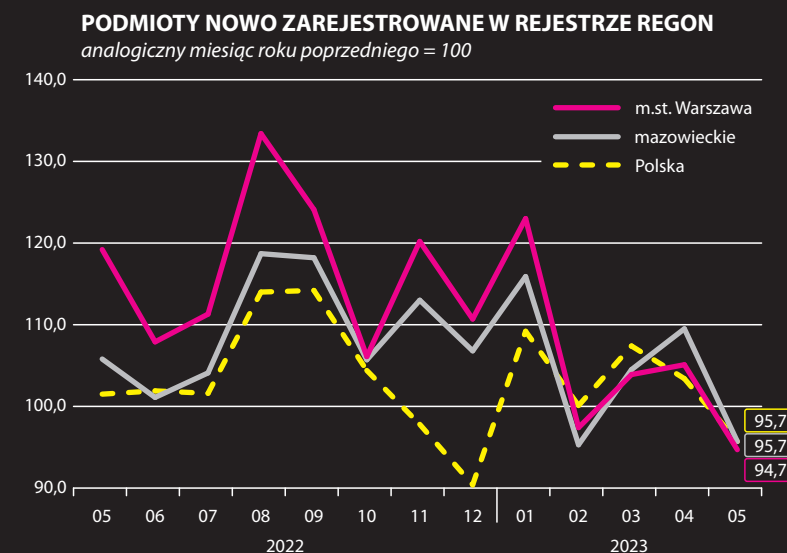
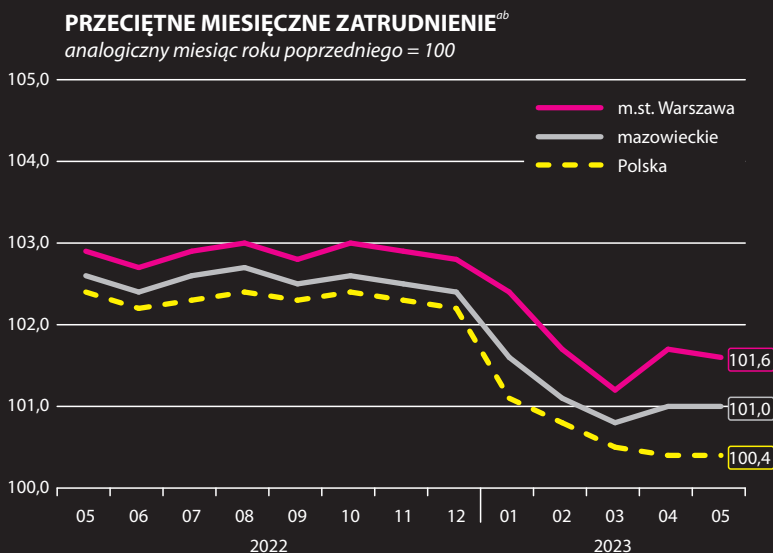


# WYBRANE DANE O SYTUACJI SPOŁECZNO-GOSPODARCZEJ WARSZAWY NA TLE WOJEWÓDZTWA MAZOWIECKIEGO I KRAJU W MAJU 2023 R.

	m.st. Warszawa	mazowieckie	Polska
Stopa bezrobocia rejestrowanego w % stan w dniu 31 maja	1,4 ←	4,1 ←	5,1 ↓
Bezrobotni zarejestrowani w tys. osób stan w dniu 31 maja	19,8 ↓	113,5 ↓	802,3 ↓
Przeciętne zatrudnienie <sup>ab</sup> w tys. osób	1131,7 ↓	1587,7 ↓	6517,7 ↓
Przeciętne miesięczne wynagrodzenie brutto <sup>ab</sup> w zł	8717,42 ↓	8239,63 ↓	7181,67 ↓
Mieszkania oddane do użytkowania <sup>c</sup> od początku roku	6269 ↑	18348 ↑	93717 ↑
Produkcja sprzedana przemysłu <sup>a</sup> w mln zł	18484,7 ↓	43269,2 ↓	202181,0 ↑
Podmioty gospodarki narodowej w rejestrze REGON w tys. stan w dniu 31 maja	536,2 ↑	985,6 ↑	5054,0 ↑
osoby fizyczne prowadzące działalność gospodarczą w tys.	294,3 ↑	638,7 ↑	3594,2 ↑
spółki handlowe w tys.	171,6 ↑	214,9 ↑	644,5 ↑



<sup>a</sup> W przedsiębiorstwach, w których liczba pracujących przekracza 9 osób. <sup>b</sup> W sektorze przedsiębiorstw. <sup>c</sup> Dane wstępne.

↑ ↓ ← wzrost / spadek / brak zmian w stosunku do poprzedniego miesiąca