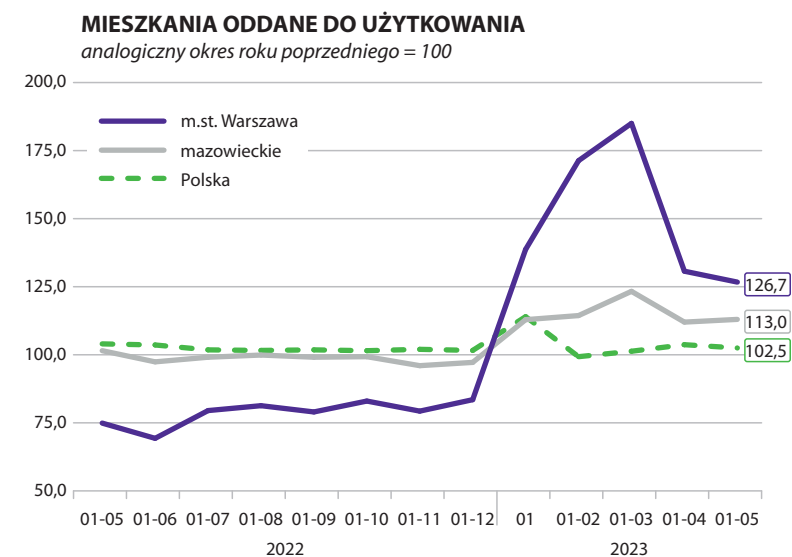
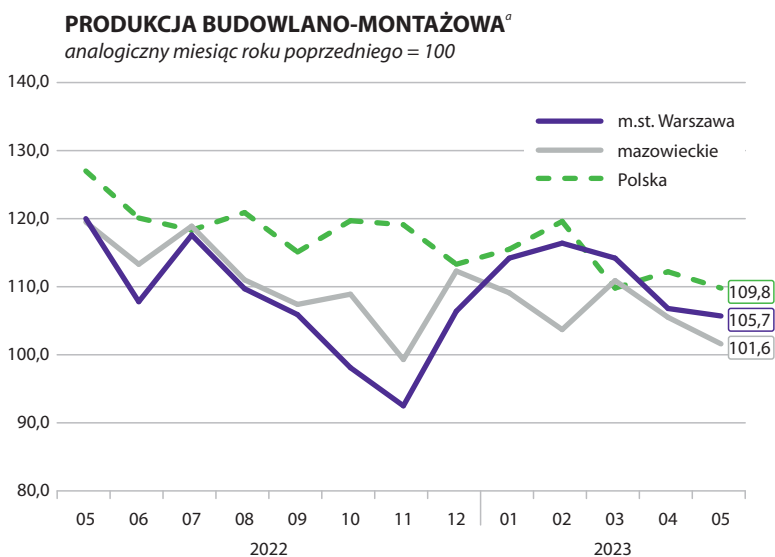
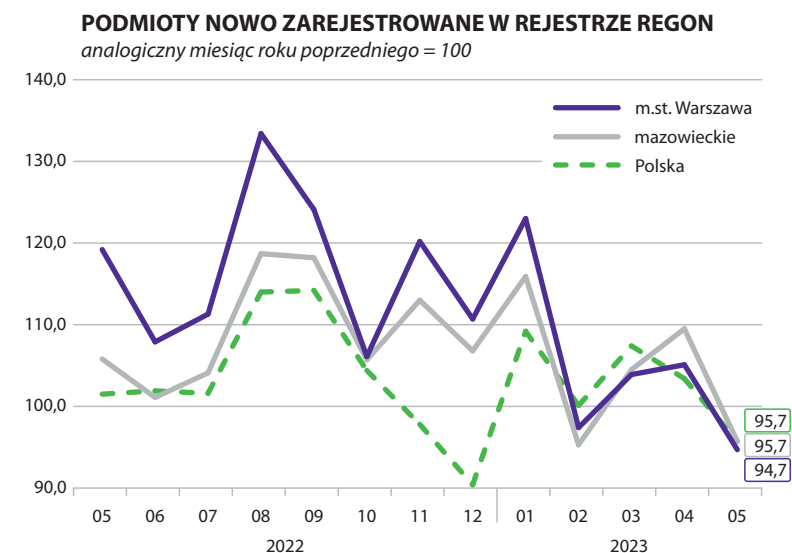
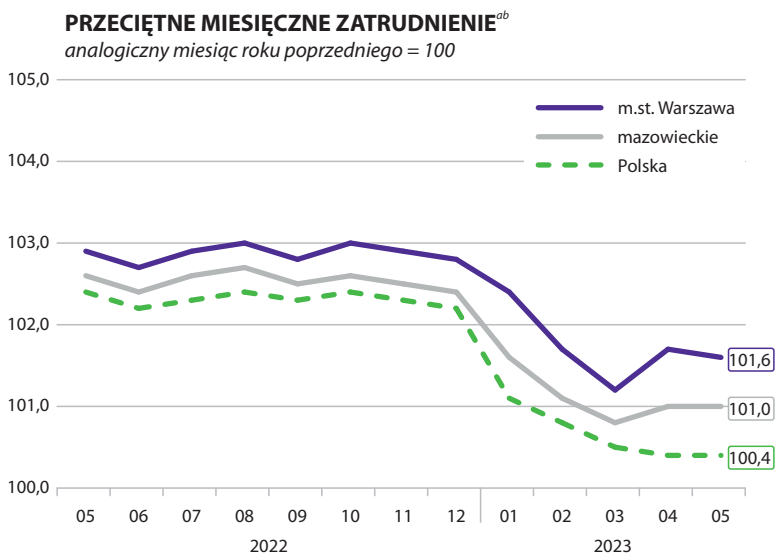


WYBRANE DANE O SYTUACJI SPOŁECZNO-GOSPODARCZEJ WARSZAWY NA TLE WOJEWÓDZTWA MAZOWIECKIEGO I KRAJU W MAJU 2023 R.

	m.st. Warszawa	mazowieckie	Polska
Stopa bezrobocia rejestrowanego w % <i>stan w dniu 31 maja</i>	1,4 ←	4,1 ←	5,1 ↓
Bezrobotni zarejestrowani w tys. osób <i>stan w dniu 31 maja</i>	19,8 ↓	113,5 ↓	802,3 ↓
Przeciętne zatrudnienie ^{ab} w tys. osób	1131,7 ↓	1587,7 ↓	6517,7 ↓
Przeciętne miesięczne wynagrodzenie brutto ^{ab} w zł	8717,42 ↓	8239,63 ↓	7181,67 ↓
Mieszkania oddane do użytkowania ^c <i>od początku roku</i>	6269 ↑	18348 ↑	93717 ↑
Produkcja sprzedana przemysłu ^a w mln zł	18484,7 ↓	43269,2 ↓	202181,0 ↑
Podmioty gospodarki narodowej w rejestrze REGON w tys. <i>stan w dniu 31 maja</i>	536,2 ↑	985,6 ↑	5054,0 ↑
osoby fizyczne prowadzące działalność gospodarczą w tys.	294,3 ↑	638,7 ↑	3594,2 ↑
spółki handlowe w tys.	171,6 ↑	214,9 ↑	644,5 ↑



^a W przedsiębiorstwach, w których liczba pracujących przekracza 9 osób. ^b W sektorze przedsiębiorstw. ^c Dane wstępne.

↑ ↓ ← wzrost / spadek / brak zmian w stosunku do poprzedniego miesiąca