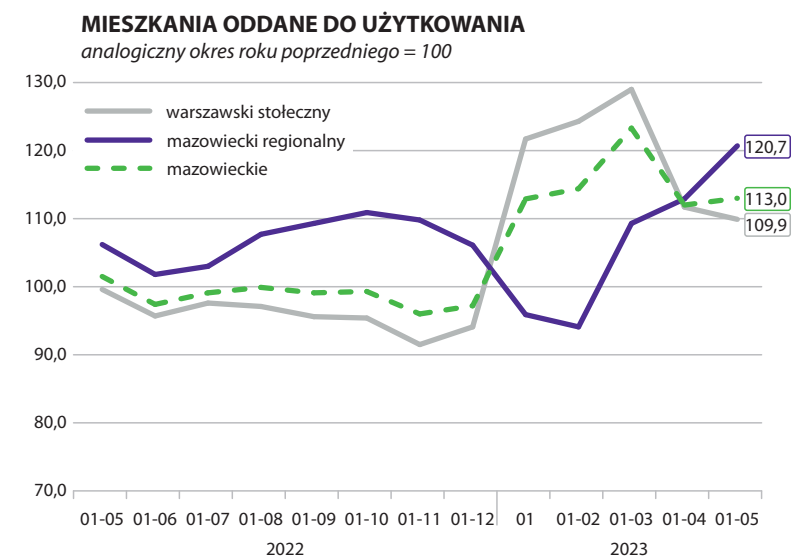
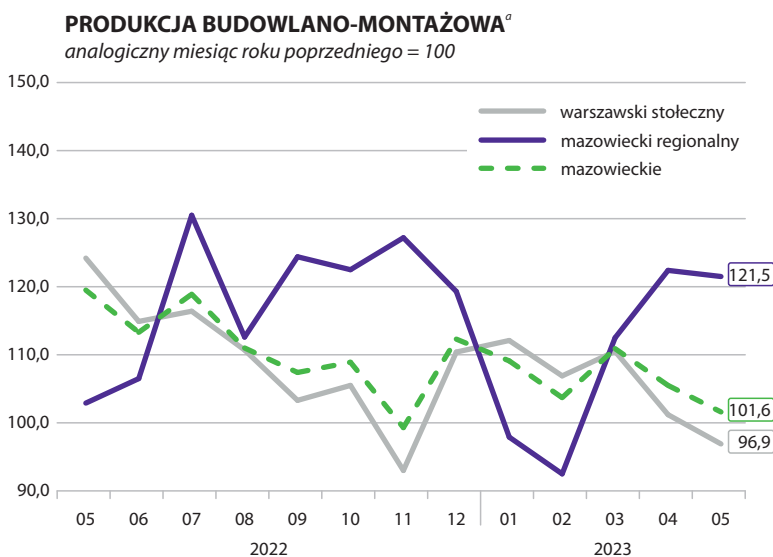
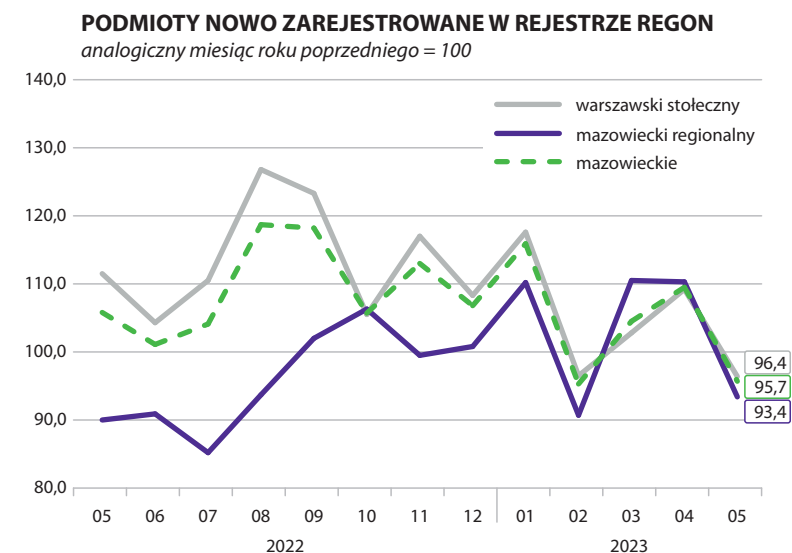
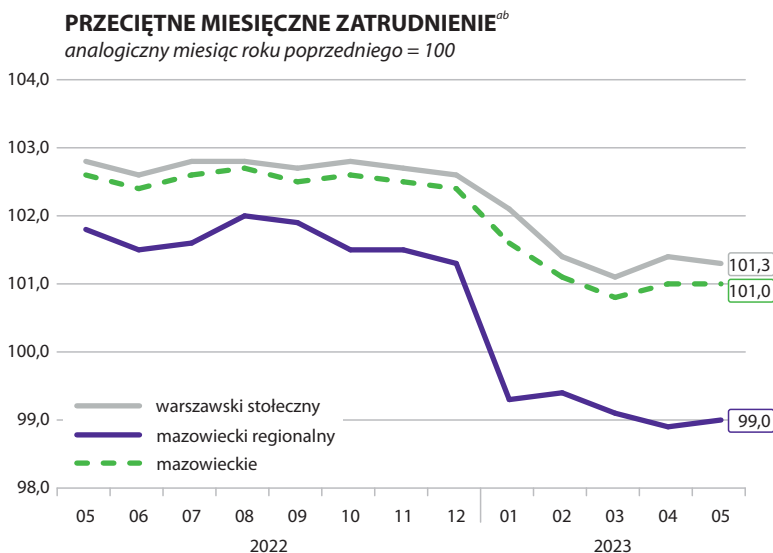


WYBRANE DANE O SYTUACJI SPOŁECZNO-GOSPODARCZEJ REGIONÓW NA TŁE WOJEWÓDZTWA MAZOWIECKIEGO W MAJU 2023 R.

	warszawski stołeczny	mazowiecki regionalny	mazowieckie
Stopa bezrobocia rejestrowanego w % stan w dniu 31 maja	2,0 ↓	8,8 ↓	4,1 ←
Bezrobotni zarejestrowani w tys. osób stan w dniu 31 maja	39,5 ↓	74,0 ↓	113,5 ↓
Przeciętne zatrudnienie ^{ab} w tys. osób	1347,6 ↓	240,1 ↑	1587,7 ↓
Przeciętne miesięczne wynagrodzenie brutto ^{ab} w zł	8499,00 ↓	6783,60 ↓	8239,63 ↓
Mieszkania oddane do użytkowania ^c od początku roku	12648 ↑	5700 ↑	18348 ↑
Produkcja sprzedana przemysłu ^a w mln zł	2887,2 ↓	18216,0 ↑	43269,2 ↓
Podmioty gospodarki narodowej w rejestrze REGON w tys. stan w dniu 31 maja	760,1 ↑	225,5 ↑	985,6 ↑
osoby fizyczne prowadzące działalność gospodarczą w tys.	461,7 ↑	177,0 ↑	638,7 ↑
spółki handlowe w tys.	200,7 ↑	14,2 ↑	214,9 ↑



^a W przedsiębiorstwach, w których liczba pracujących przekracza 9 osób. ^b W sektorze przedsiębiorstw. ^c Dane wstępne.

↑ ↓ ← wzrost / spadek / brak zmian w stosunku do poprzedniego miesiąca