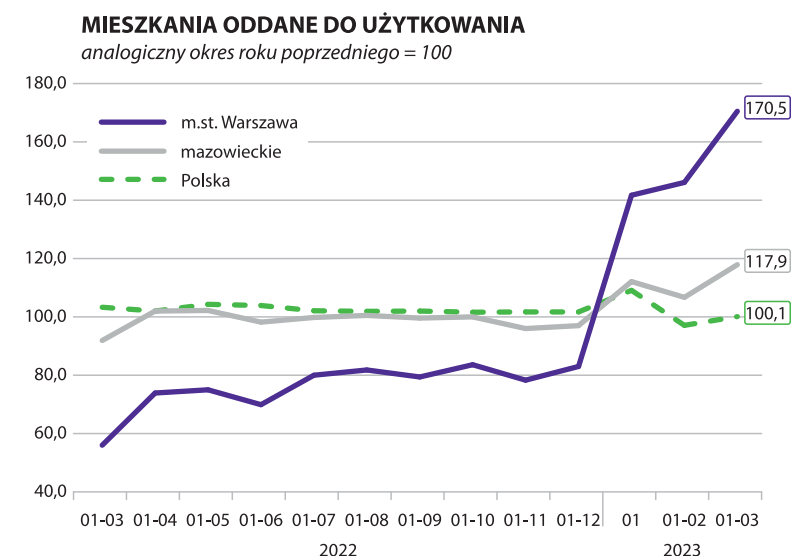
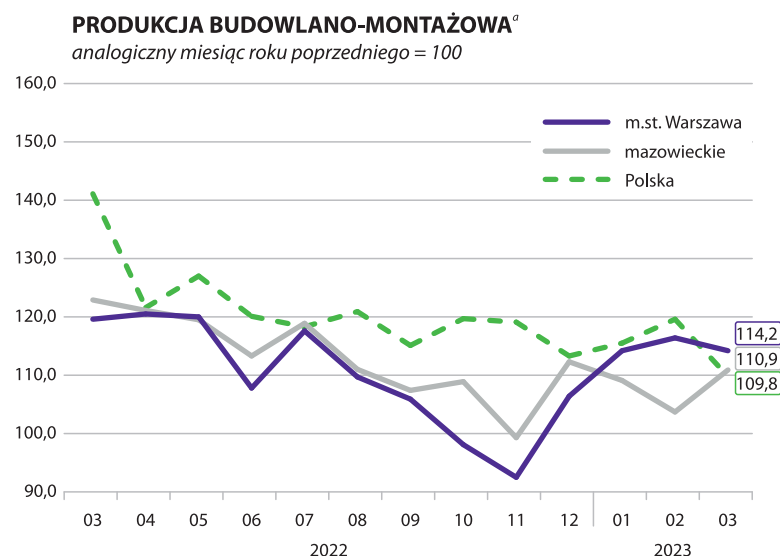
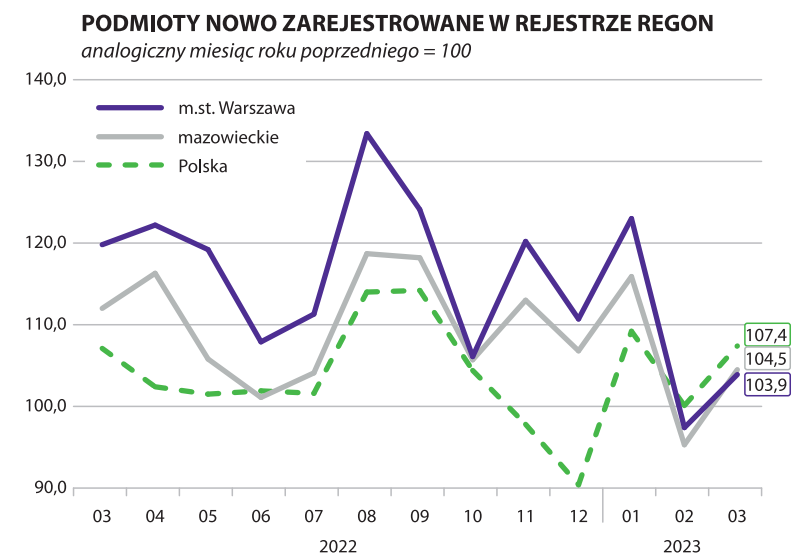
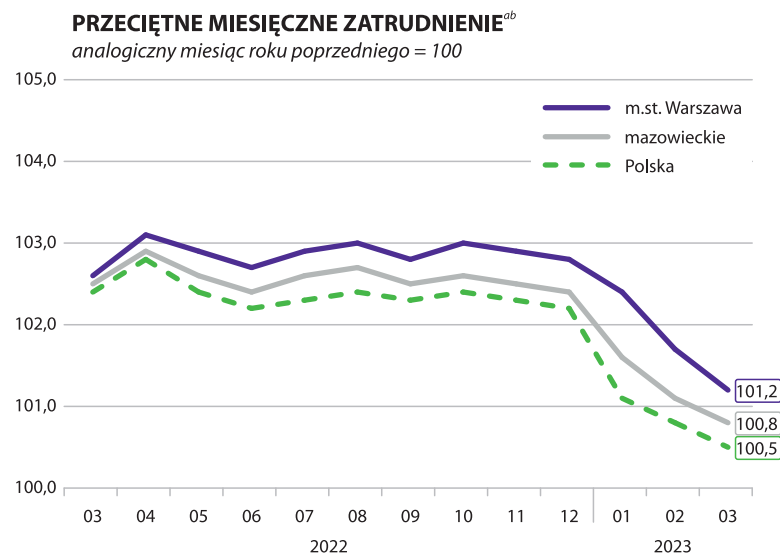


WYBRANE DANE O SYTUACJI SPOŁECZNO-GOSPODARCZEJ WARSZAWY NA TLE WOJEWÓDZTWA MAZOWIECKIEGO I KRAJU W MARCU 2023 R.

	m.st. Warszawa	mazowieckie	Polska
Stopa bezrobocia rejestrowanego w % stan w dniu 31 marca	1,5 ←	4,3 ↓	5,4 ↓
Bezrobotni zarejestrowani w tys. osób stan w dniu 31 marca	20,9 ↓	119,3 ↓	846,9 ↓
Przeciętne zatrudnienie ^{ab} w tys. osób	1128,3 ↓	1584,7 ↓	6516,8 ↓
Przeciętne miesięczne wynagrodzenie brutto ^{ab} w zł	9490,00 ↑	8856,41 ↑	7508,34 ↑
Mieszkania oddane do użytkowania ^c od początku roku	4078 ↑	10868 ↑	54885 ↑
Produkcja sprzedana przemysłu ^a w mln zł	28756,9 ↑	55169,2 ↑	234908,9 ↑
Podmioty gospodarki narodowej w rejestrze REGON w tys. stan w dniu 31 marca	531,7 ↑	977,9 ↑	5023,7 ↑
osoby fizyczne prowadzące działalność gospodarczą w tys.	291,5 ↑	633,7 ↑	3574,0 ↑
spółki handlowe w tys.	170,0 ↑	212,8 ↑	638,9 ↑



^a W przedsiębiorstwach, w których liczba pracujących przekracza 9 osób. ^b W sektorze przedsiębiorstw. ^c Dane wstępne.

↑ ↓ ← wzrost / spadek / brak zmian
w stosunku do poprzedniego miesiąca