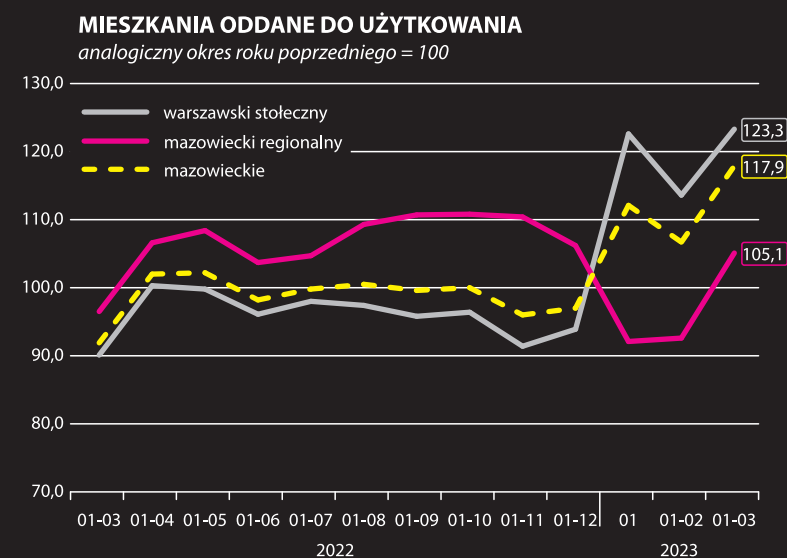
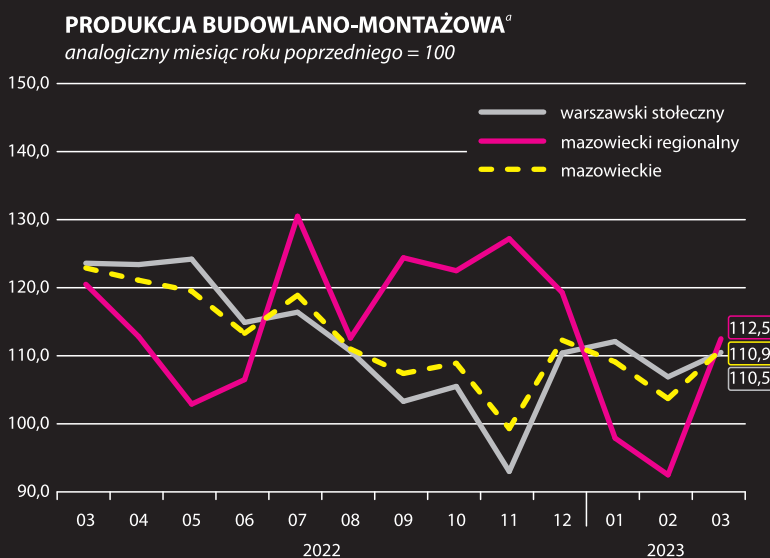
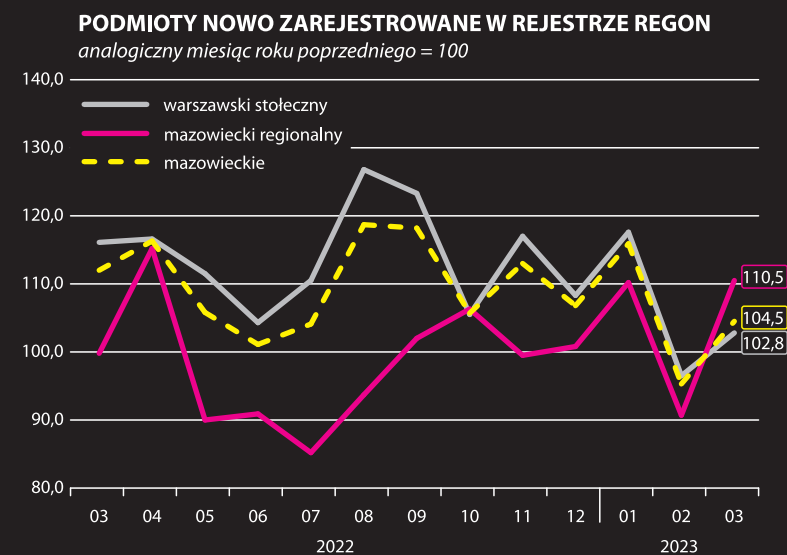
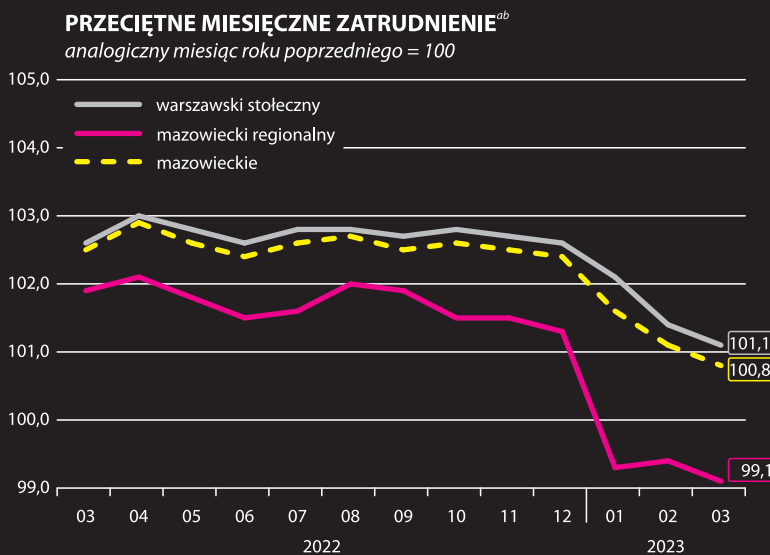


WYBRANE DANE O SYTUACJI SPOŁECZNO-GOSPODARCZEJ REGIONÓW NA TLE WOJEWÓDZTWA MAZOWIECKIEGO W MARCU 2023 R.

	warszawski stołeczny	mazowiecki regionalny	mazowieckie
Stopa bezrobocia rejestrowanego w % stan w dniu 31 marca	2,1 ↓	9,1 ↓	4,3 ↓
Bezrobotni zarejestrowani w tys. osób stan w dniu 31 marca	41,8 ↓	77,6 ↓	119,3 ↓
Przeciętne zatrudnienie ^{ab} w tys. osób	1344,4 ↓	240,3 ↓	1584,7 ↓
Przeciętne miesięczne wynagrodzenie brutto ^{ab} w zł	9211,96 ↑	6867,28 ↑	8856,41 ↑
Mieszkania oddane do użytkowania ^c od początku roku	7991 ↑	2877 ↑	10868 ↑
Produkcja sprzedana przemysłu ^a w mln zł	35773,7 ↑	19395,5 ↑	55169,2 ↑
Podmioty gospodarki narodowej w rejestrze REGON w tys. stan w dniu 31 marca	753,7 ↑	224,2 ↑	977,9 ↑
osoby fizyczne prowadzące działalność gospodarczą w tys.	457,5 ↑	176,1 ↑	633,7 ↑
spółki handlowe w tys.	198,8 ↑	14,0 ↑	212,8 ↑



^a W przedsiębiorstwach, w których liczba pracujących przekracza 9 osób. ^b W sektorze przedsiębiorstw. ^c Dane wstępne.

↑ ↓ ← wzrost / spadek / brak zmian w stosunku do poprzedniego miesiąca